

Ege Hububat Bakliyat Yađlı Tohumlar ve Mamulleri İhracatçıları Birliđi



EGE HUBUBAT BAKLİYAT
YAĐLI TOHURLAR VE MAMULLERİ
İHRACATÇILARI BİRLİĐİ



Türkiye Geneli İhracat Performansı

63 B\$

Toplam İhracat

%3,1 azalış

8.8 B\$

Tarım Sektörü

%2,4 azalış

45.1 B\$

Sanayi Sektörü

%2 azalış

2.8 B\$


Hububat Sektörü

%11,5 azalış

2026 yılının Ocak-Mart dönemi Türkiye'nin toplam ihracatı 63 milyar 278 milyon dolar olarak gerçekleşmiştir. Tarım sektörü ihracatı 8 milyar 852 milyon dolar ile %2,4 azalış gösterirken, Sanayi sektörü %2'lik düşüşle 45 milyar 194 milyon dolar ihracat gerçekleştirmiştir

Bu dönemde Hububat Bakliyat Yağlı Tohumlar ve Mamulleri Sektörü ihracatı %11,5 düşüşle 2 milyar 828 milyon dolar olarak gerçekleşmiştir.

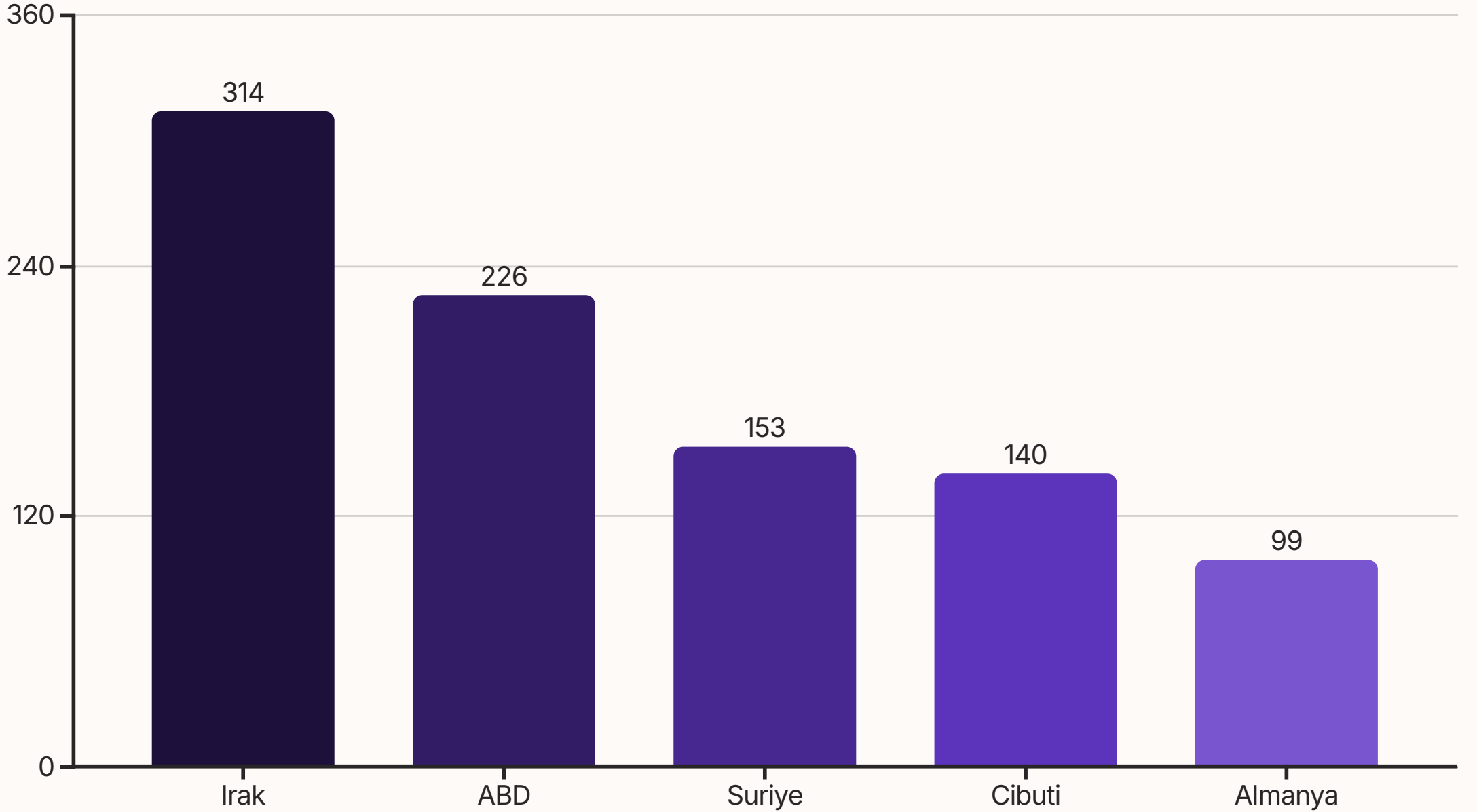
Sektör, Türkiye geneli ihracatında %5,1'lik pay almıştır.



Alt Sektörlere Göre İhracat Dağılımı (Ocak-Mart)

ÜRÜN GRUPLARI	2025 (\$)	2026 (\$)	% Değişim	2025 (KG)	2026 (KG)	% Değişim
HUBUBATTAN MAMUL ÜRÜNLER	675.283.513	692.012.220	2%	535.222.353	559.160.114	4%
BİTKİSEL YAĞLAR	466.659.554	455.289.855	-2%	341.312.003	294.555.677	-14%
DEĞİRMENCİLİK ÜRÜNLERİ	323.426.350	284.816.299	-12%	821.252.588	740.740.124	-10%
ÇİKOLATALI ŞEKERCİLİK MAMULLERİ	362.426.350	281.148.911	-23%	66.247.827	52.835.039	-20%
GIDA MÜSTAHZARLARI	295.747.247	278.545.782	-6%	77.662.368	70.147.746	-6%
ŞEKERCİLİK MAMULLERİ	290.354.640	259.549.868	-11	174.558.238	157.040.252	-10%
YAĞLI TOHUMLAR	197.688.238	182.255.927	-8%	115.768.390	88.967.744	-23%
KÜSPELER VE HAYVANSAL YEMLER	151.375.619	156.929.401	4%	259.417.510	274.974.492	6%
BAKLİYAT	130.184.528	98.730.763	-24%	178.409.448	139.297.263	-22%
HUBUBAT	259.664.465	87.475.679	-66%	773.881.298	137.881.805	-82%
BAHARATLAR	31.631.220	38.893.014	23%	5.988.716	5.692.407	-5%
DİĞERLERİ	10.412.725	11.223.430	8%	3.099.460	4.023.770	30%
Genel Toplam	3.195.404.280	2.826.871.149	-12%	3.352.820.199	2.525.316.431	-25%

İhracatta İlk 5 Ülke (Milyon \$)

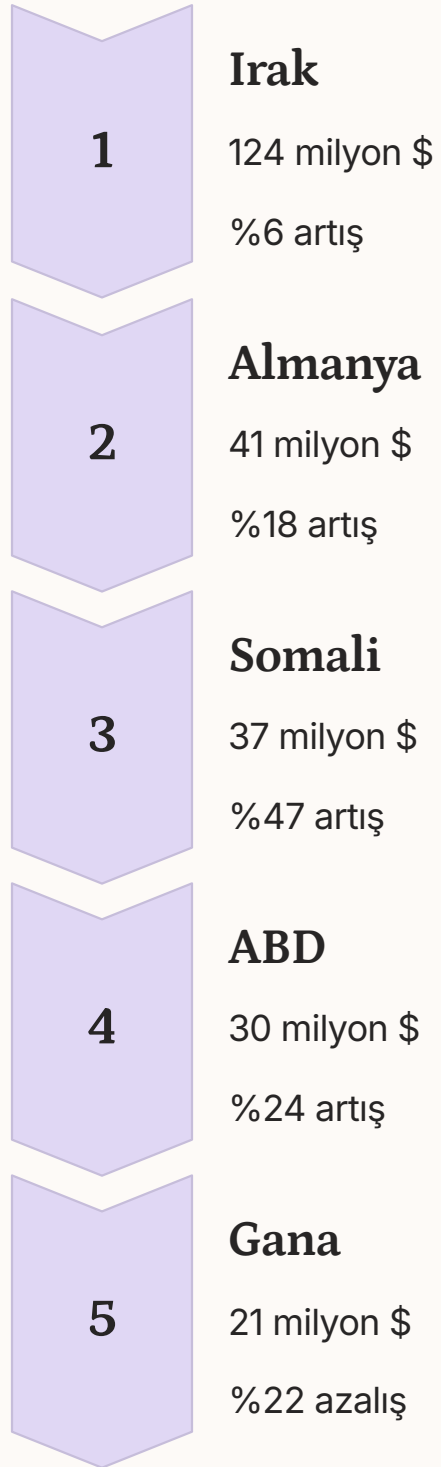


2026 yılı Ocak-Mart dönemi sonunda sektörün en büyük ihracat pazarı 314 milyon dolarla Irak olmuştur. Irak'ı, 226 milyon dolarla ABD, 153 milyon dolarla Suriye, 140 milyon dolarla Cibuti ve 99 milyon dolarla Almanya takip etmektedir.

Irak, Suriye ve Almanya'ya yapılan ihracatta geçen senenin aynı dönemine kıyasla düşüş yaşanırken, ABD ve Cibuti'ye yapılan ihracatta önemli artışlar kaydedilmiştir. ABD ihracatı %17, Cibuti ihracatı %87 artış göstermiştir.



Hububattan Mamul Ürünler İhracatı



Hububattan Mamul Ürünler alt sektöründe 2026 yılı Ocak-Mart döneminde en çok ihracat 124 milyon dolarla Irak'a yapılmıştır. Bunu 41 milyon dolarla Almanya, 37 milyon dolarla Somali, 30 milyon dolarla ABD ve 21 milyon dolarla Gana izlemektedir.

Bu kategoride en dikkat çekici artış %47 ile Somali ihracatı olmuştur.

Bitkisel Yağlar İhracatı



Bitkisel Yağlar sektöründe 2026 yılı Ocak-Mart döneminde en çok ihracat 126 milyon dolarla Cibuti'ye yapılmıştır. Cibuti ihracatımız %91 artış göstermiştir.



Çikolatalı Şekercilik Mamulleri İhracatı

1

ABD

34,5 milyon dolar ile en büyük pazar konumundadır. İhracat değeri geçen yıla göre %104 artış ivmesi yakalamıştır.

2

Irak

32 milyon dolar ile ikinci sırada yer almaktadır. İhracat değeri geçen yıla göre %28 düşüş göstermiştir.

3

Suudi Arabistan

16 milyon dolar ile üçüncü sırada yer almaktadır. İhracat değeri geçen yıla göre %23 azalmıştır.

4

Rusya

15 milyon dolar ile dördüncü sırada yer almaktadır.

5

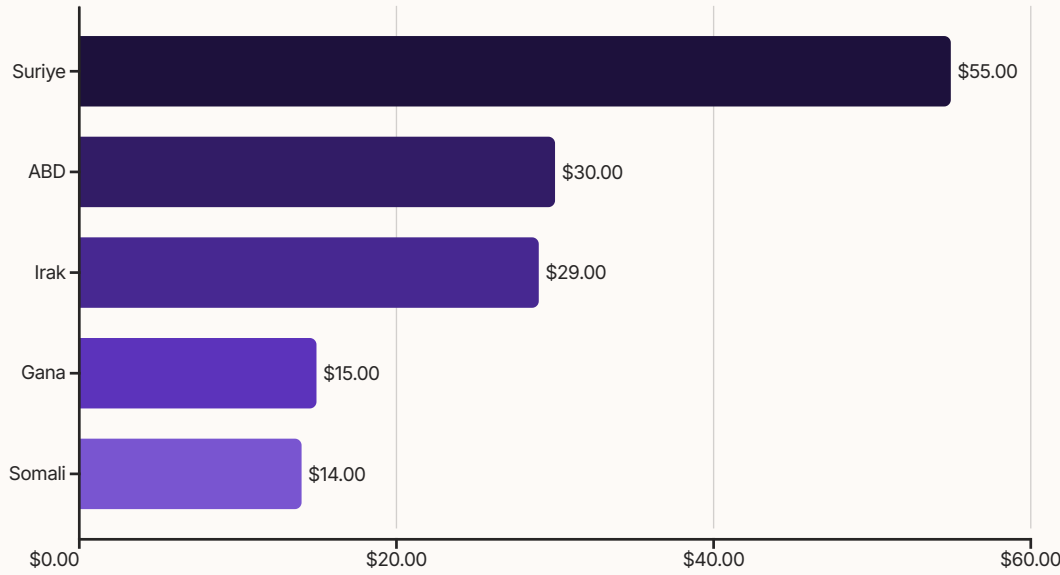
İran

14 milyon dolar ile beşinci sırada yer almaktadır. İhracat değeri geçen yıla göre %48 azalmıştır.



Değirmencilik Ürünleri ve Gıda Müstahzarları İhracatı

Değirmencilik Ürünleri

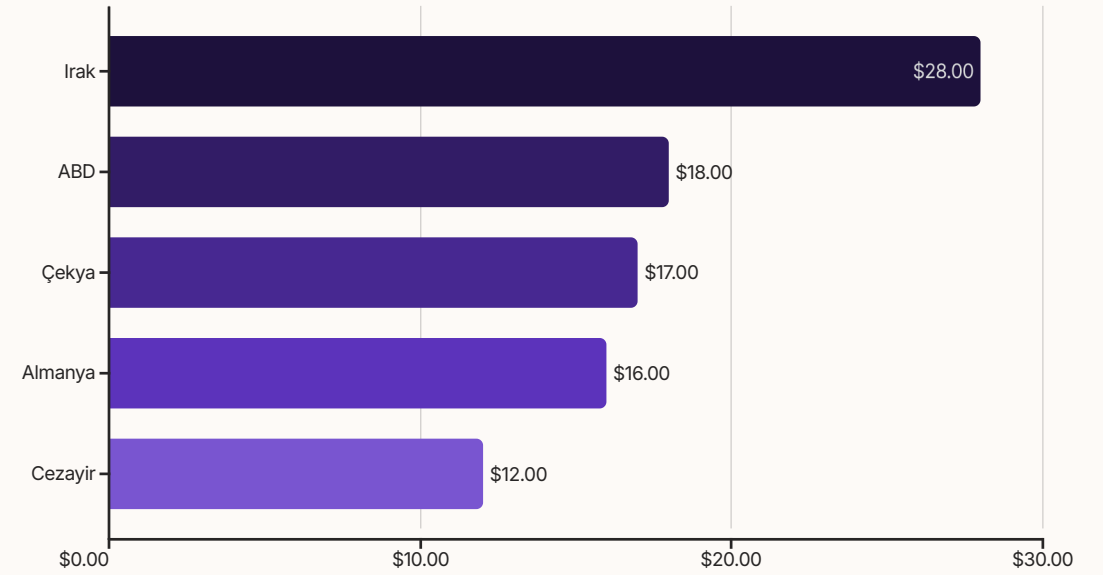


Tablo: Ocak-Mart 2026 (Milyon USD)

Değirmencilik Ürünleri sektöründe en büyük pazar 55 milyon dolarla Suriye olmuştur. 30 milyon dolarla ABD en fazla ihracat yapılan ikinci ülke konumundadır.

Bu sektörde Suriye'ye ihracat %20, ABD'ye ihracat %80 ve Gana ihracatı %127 artarken, Irak'a ihracat %66 azalmıştır.

Gıda Müstahzarları



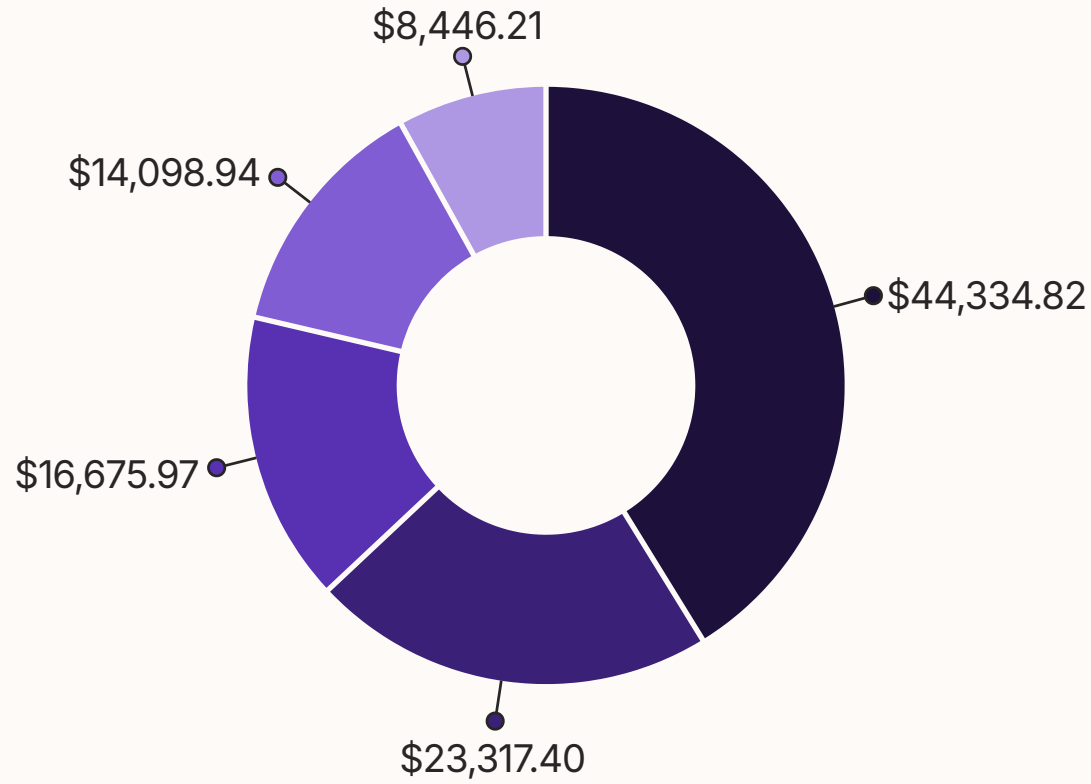
Tablo: Ocak-Mart 2026 (Milyon USD)

Gıda Müstahzarları sektöründe en büyük pazar 28 milyon dolarla Irak olmuştur. Bunu 18 milyon dolarla ABD, 17 milyon dolarla Çekya, 16 milyon dolarla Almanya ve 12 milyon dolarla Cezayir takip etmektedir.

Bu ürün grubunda en fazla artış Çekya ihracatında %9 ile gerçeklemiştir.

Şekercilik Mamulleri İhracatı

Ocak-Mart 2026 döneminde şekerlik mamulleri ihracatımızda ABD en büyük pazarımız oldu. Birleşik Krallık, Irak, Almanya ve Rusya sırasıyla diğer takip eden ülkeler olmuştur.



■ ABD

■ Birleşik Krallık

■ Irak

■ Almanya

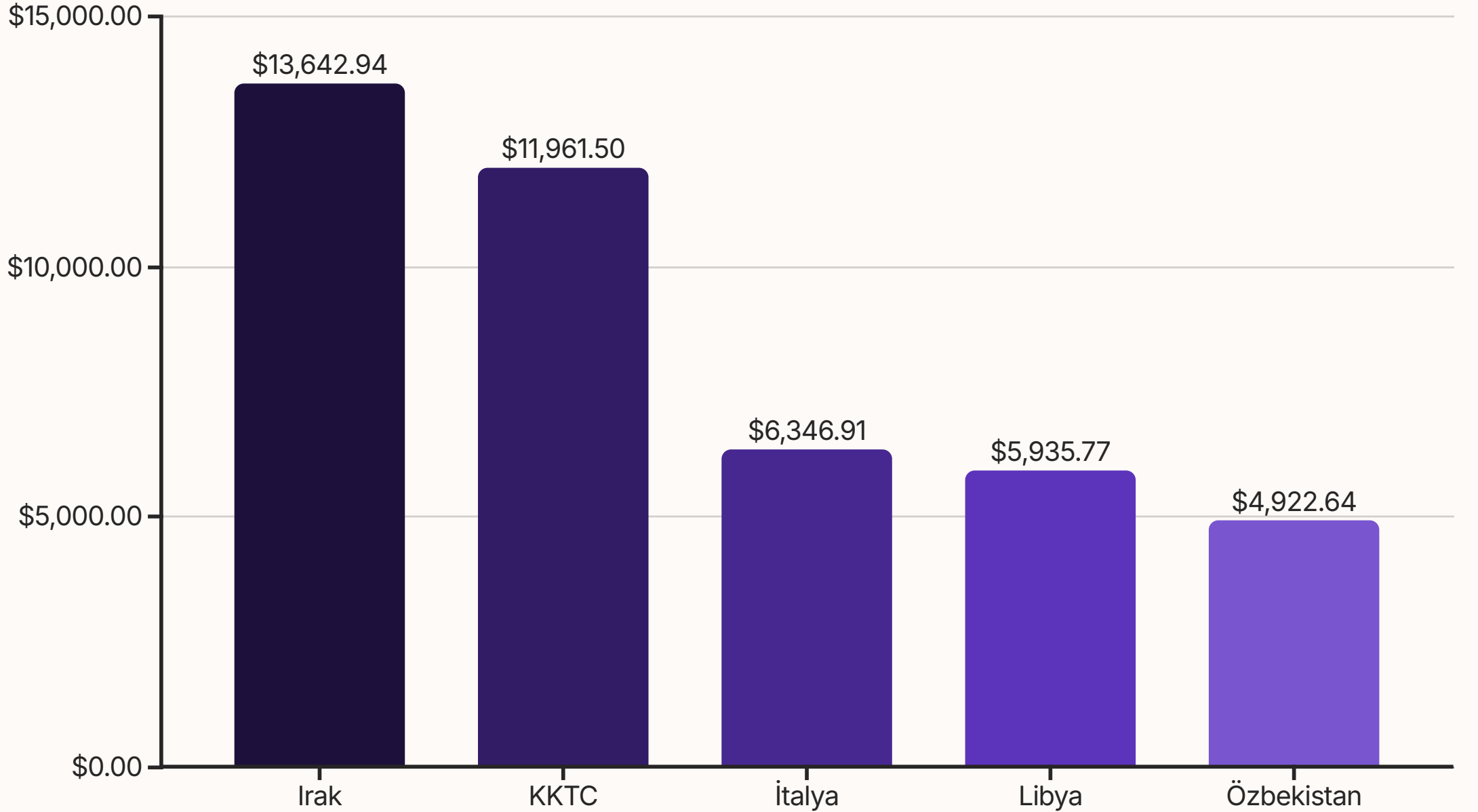
■ Rusya

2026 yılında şekerleme ürünleri ihracatımızın ülkeler bazında dağılımını göstermektedir. ABD 44,3 milyon doları aşan değeriyle en büyük pazar konumundadır. Irak ve Birleşik Krallık önemli pazarlar olmaya devam ederken, Almanya ve Rusya 14 ve 8 milyon dolar değerlerle listede yer almaktadır.

Hububat İhracatı

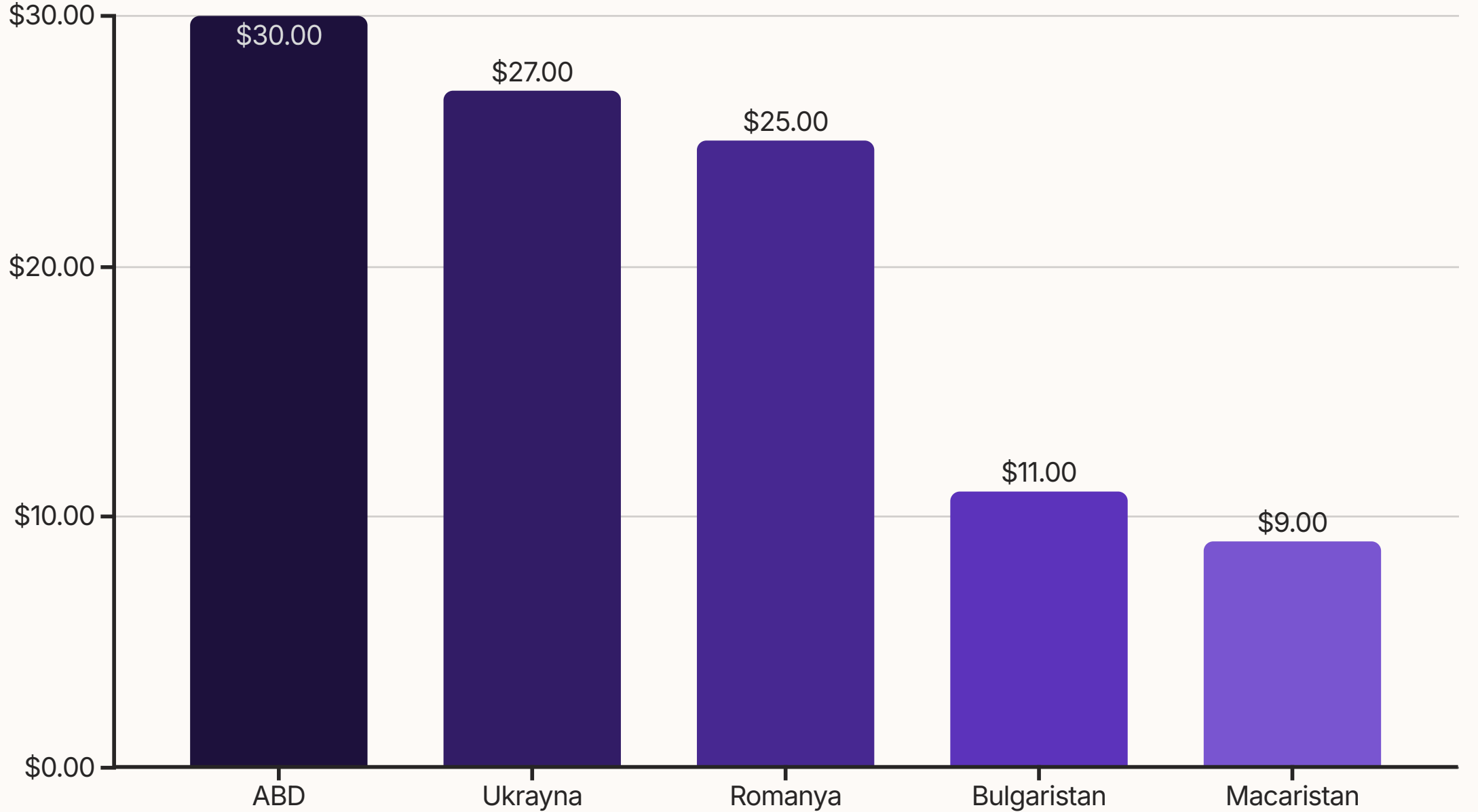
2026 yılı Ocak-Mart döneminde Hububat ürünlerinde en çok ihracat gerçekleştirilen ilk 5 ülke ve değerleri aşağıdaki grafikte gösterilmektedir. Irak 13 milyon dolarla en büyük pazar konumundadır. Bunu KKTC, İtalya, Libya ve Özbekistan takip etmektedir. Sektörde en çok ihracı olan ürünler Arpa, Buğday, Mısır ve Pirinç'tir.

Hububat sektöründe KKTC ve Özbekistan'a yapılan ihracatta %38 ve %76'lık artışlar görülmüştür.



Yađlı Tohumlar İhracatı

- 2026 Ocak-Mart döneminde Yađlı Tohumlar sektöründe en çok ihracat gerçekleştirilen ilk 5 ülke ve detayları aşağıdaki grafikte sunulmuştur. En çok ihraç edilen ürünler Ayçiçeđi Tohumu ve Soya Fasulyesi olmuştur.

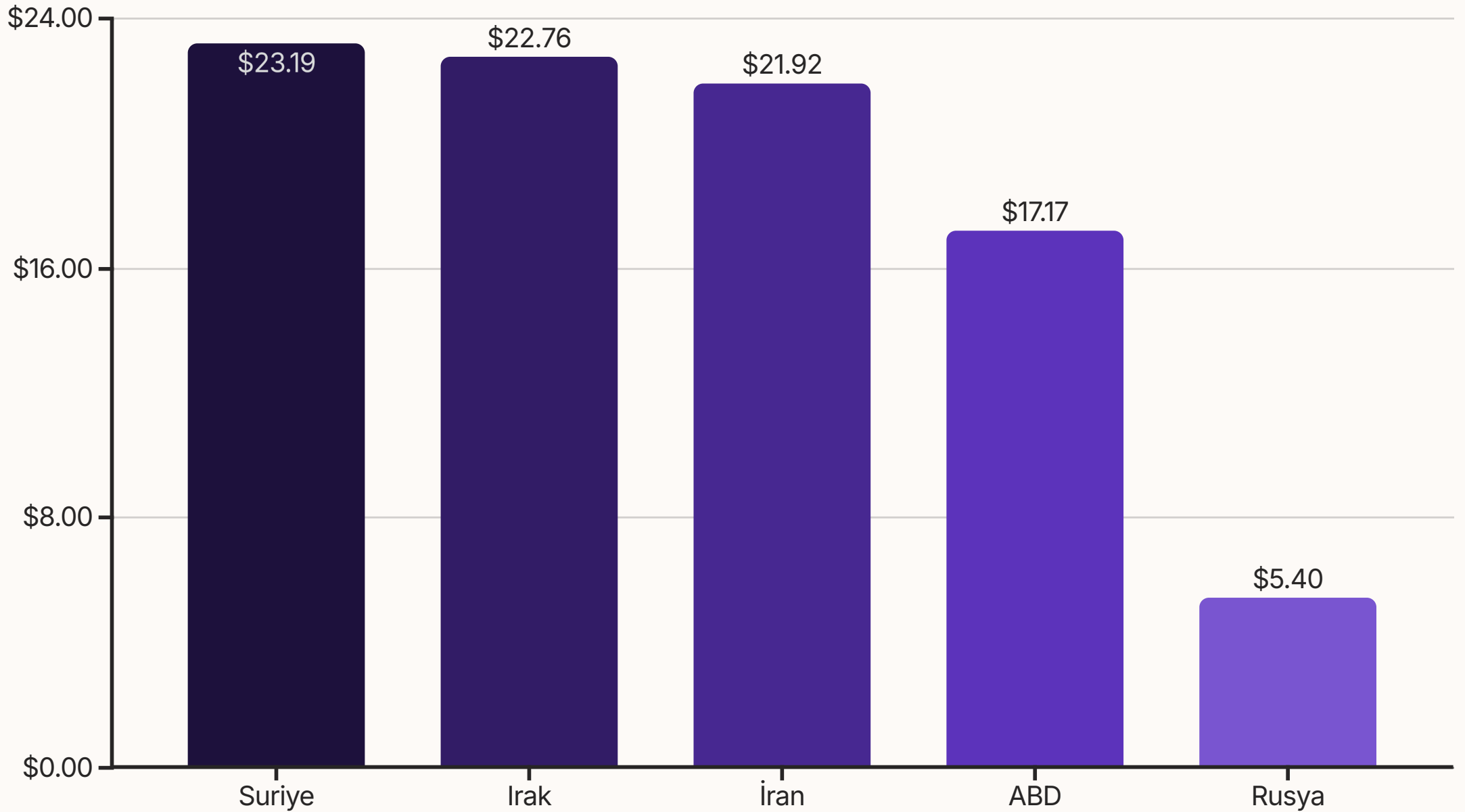


- Tablo: Ocak-Mart 2026 (Milyon USD)
- Bu dönemde Romanya'ya yapılan ihracatta deđer bazında %74 oranında çok büyük bir artış gözlemlenmiştir.

Küspeler ve Hayvansal Yemler:

2026 yılı Ocak-Mart döneminde Küspeler ve Hayvansal Yemler sektöründe en çok ihracat gerçekleştirilen ilk 5 ülke sırasıyla, 23 milyon dolarla Suriye, 22 milyon dolarla Irak, 21 milyon dolarla İran, 17 milyon dolarla ABD ve 5 milyon dolarla Rusya'dır.

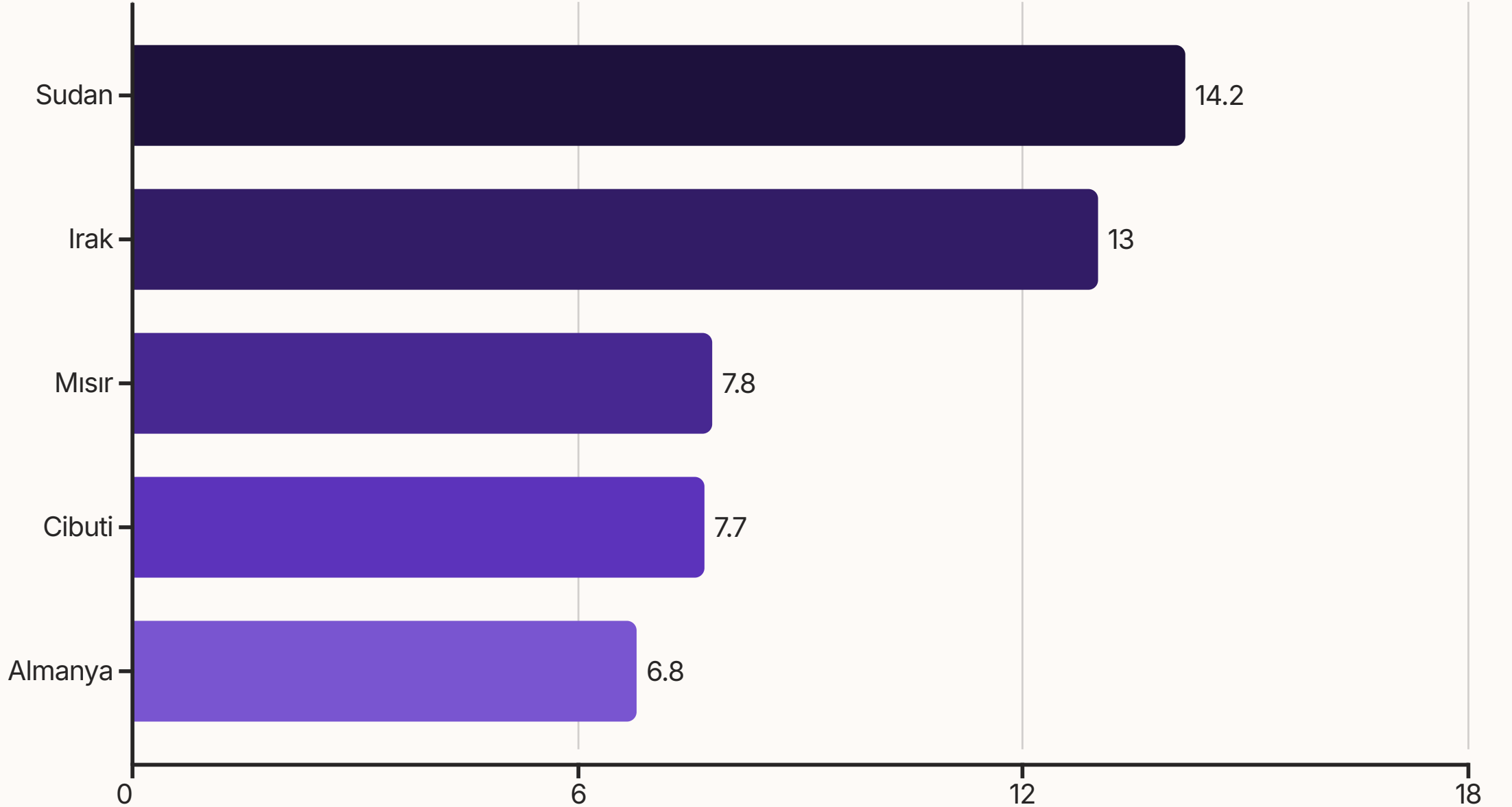
İran ihracatı bu dönemde rekor seviyede yükselmiştir. (%426)



Bakliyat İhracatı:

2026 Ocak-Mart döneminde Bakliyat sektöründe en çok ihracat gerçekleştirilen ilk 5 ülke sırasıyla, 14,2 milyon dolarla Sudan, 13 milyon dolarla Irak, 7,8 milyon dolarla Mısır, 7,7 milyon dolarla Cibuti ve 6,8 milyon dolarla Almanya olmuştur.

En çok ihracatını gerçekleştirdiğimiz ürünler Kırmızı mercimek ve Bezelye olmuştur.



Tablo: 2026 Ocak-Mart (Milyon USD)

Baharat İhracatı:

2026 yılı Ocak-Mart döneminde Baharatlar sektöründe en çok ihracat gerçekleştirilen ilk 5 ülke ve değerleri grafikte gösterilmektedir.



Tablo: Ocak-Mart 2026 (Milyon USD)

Veri Tablolarına Eriřim



TÜRKİYE GENELİ TABLOLAR

Ocak-Mart 2026 dönemi Türkiye Geneli Hububat Bakliyat Yađlı Tohumlar ve Mamulleri ihracat istatistiklerine ulaşmak için: <https://eib.li/3BE51>

EGE İHRACATÇI BİRLİKLERİ BAZINDA TABLOLAR:

Ocak-Mart 2026 dönemi EİB Hububat Bakliyat Yađlı Tohumlar ve Mamulleri ihracat istatistiklerine ulaşmak için : <https://eib.li/E3774>

Excel dosyalarında sektörel, ürün ve ülke bazında hazırlanmış üç ayrı rapor sekmesi bulunmaktadır. Söz konusu raporlarda yer alan her bir başlığın alt kırılımına, ilgili satırın sol tarafında yer alan "+" simgesine tıklanarak erişilebilmektedir.