

EGE İHRACATÇI BİRLİKLERİ

BAHARAT SEKTÖRÜ İHRACAT BÜLTENİ

tarim4@eib.org.tr

tarim2@eib.org.tr

0 232 488 60 00

ÖNSÖZ

Değerli Meslektaşım,

Baharat sektörü ile ilgili gelişmeleri, ihracata ilişkin istatistikleri, ihracat odaklı güncel bilgileri sizlere aktarmak ve Birliğimiz tarafından yürütülen eğitim, yarışma, webinar, söyleşi, sektörel toplantı vb. etkinlikleri sizlere ulaştırabilmek adına kurduğumuz **"Ege Baharat Grubu"** platformu ile her daim sizlere daha hızlı hizmet sunmayı amaçlıyoruz.

Ali Fuat GÜRLE

Ege Mobilya, Kağıt ve Orman Ürünleri İhracatçıları Birliği Yönetim Kurulu Başkanı

Muhammet Öztürk

Ege Hububat Bakliyat Yağlı Tohumlar ve Mamulleri Ürünleri İhracatçıları Birliği Yönetim Kurulu Başkanı



BÜLTEN İÇERİĞİ

- Ocak- Haziran 2025 Baharat İhracat Rakamları
- Türkiye Geneli Baharat İhracatı
- EİB Baharat İhracatı
- Birliğimiz Üyesi Firmalarımızın Başarısı
- Genel Sekreterliklere Göre Baharat İhracatı
- Türkiye geneli- Ülkeli İhracat Raporu
- EİB- Ülkeli İhracat Raporu
- Ocak- Haziran 2025 Döneminde Gerçekleştirilen Faaliyetler

BAHARAT NEDİR?

Baharatlar, bitkilerin aroma verici, tatlandırıcı, renklendirici ya da koruyucu amaçlarla kullanılan kısımlarıdır. Genellikle kurutulmuş haliyle kullanılan baharatlar; tohum, kabuk, kök, çiçek, tomurcuk veya meyve gibi bitki parçalarından elde edilir. Gıda, kozmetik ve sağlık gibi birçok sektörde geniş kullanım alanına sahiptir.

Bu bülten, 0904, 0905, 0906, 0907, 0908, 0909, 0910, 1211 nolu GTİPlerle ilgili çalışmaları içerir.

TÜRKİYE GENELİ BAHARAT İHRACATI

(OCAK-HAZİRAN ARASI DÖNEM)

ÜRÜN TANIMI	2024 AGIRLIK (kg)	2024 FOBUSD (USD)	2024 Br Fiyat (USD)	2025 AGIRLIK (kg)	2025 FOBUSD (USD)	2025 Br Fiyat (USD)	Miktar Artış (%)	Dolar Artış (%)
KEKİK	9.252.486,88	27.814.151,84	3,01	8.473.646,70	31.318.302,03	3,70	-8%	13%
DEFNE YAPRAKLARI	10.286.208,69	37.345.717,59	3,63	6.559.366,30	31.156.540,37	4,75	-36%	-17%
TATLI/KIRMIZI/DİĞER BİBER	2.916.607,93	9.248.433,96	3,17	4.057.676,68	11.850.129,47	2,92	39%	28%
ADAÇAYI	1.211.540,04	4.186.063,89	3,46	1.488.435,65	5.884.448,61	3,95	23%	41%
SUMAK	1.709.986,84	5.066.985,13	2,96	1.789.370,60	5.781.654,94	3,23	5%	14%
KİMYON	1.197.736,08	5.224.433,31	4,36	997.240,23	4.947.398,24	4,96	-17%	-5%
TIBBİ BİTKİLER	1.040.003,86	3.427.955,13	3,30	686.807,44	3.541.837,42	5,16	-34%	3%
BİBERİYE	1.282.317,86	3.608.729,47	2,81	1.025.732,24	3.462.282,33	3,38	-20%	-4%
MEYAN KÖKÜ	540.615,35	2.062.233,92	3,81	630.286,80	2.230.617,00	3,54	17%	8%
KARABİBER	201.291,04	1.310.858,32	6,51	238.364,65	2.158.432,36	9,06	18%	65%
NANE	465.997,24	1.897.779,45	4,07	475.932,12	2.012.975,57	4,23	2%	6%
BAHARAT KARIŞIMLARI	373.178,11	1.631.855,52	4,37	434.071,88	1.975.810,12	4,55	16%	21%
ANASON	419.798,02	1.976.544,43	4,71	454.734,06	1.704.552,16	3,75	8%	-14%
DİĞER BİTKİ ÇAYLARI	118.127,68	982.115,89	8,31	155.831,17	1.079.662,99	6,93	32%	10%
REZENE	155.596,75	678.512,50	4,36	306.527,86	1.028.917,70	3,36	97%	52%
ÇÖREK OTU	756.464,06	1.865.695,16	2,47	319.485,08	991.919,08	3,10	-58%	-47%
MAHLEP	47.715,78	479.627,98	10,05	63.868,68	787.077,78	12,32	34%	64%
TARÇIN	47.895,02	347.331,70	7,25	58.680,08	548.463,06	9,35	23%	58%
KAKULE	63.772,24	348.094,89	5,46	85.089,02	434.748,29	5,11	33%	25%
IHLAMUR	27.676,75	300.429,30	10,85	68.362,24	369.494,63	5,40	147%	23%
ZERDEÇAL	44.994,21	202.969,10	4,51	41.586,65	242.374,96	5,83	-8%	19%
KİŞNİŞ	203.184,97	500.585,61	2,46	100.281,64	184.242,57	1,84	-51%	-63%
ZENCEFİL	49.762,09	175.155,44	3,52	23.679,12	144.769,38	6,11	-52%	-17%
KÖRİ	32.989,30	80.009,17	2,43	35.123,25	132.839,69	3,78	6%	66%
VANİLYA	296.877,26	544.059,30	1,83	51.349,43	119.753,47	2,33	-83%	-78%
SAFRAN	2.770,09	75.016,25	27,08	2.717,86	117.622,57	43,28	-2%	57%
KARANFİL	10.002,11	139.102,29	13,91	10.169,82	117.501,83	11,55	2%	-16%
YENİBAHAR	41.884,68	97.583,76	2,33	11.782,30	108.502,01	9,21	-72%	11%
HİNDİSTAN CEVİZİ	10.338,04	54.862,95	5,31	5.828,02	48.387,06	8,30	-44%	-12%
ÇEMEN	98.886,54	175.996,68	1,78	23.215,75	42.059,60	1,81	-77%	-76%
ARDIÇ	25.826,67	53.516,27	2,07	14.995,00	32.154,88	2,14	-42%	-40%
KINA	210,00	443,39	2,11	1.171,69	6.750,22	5,76	458%	1422%
VERMUT OTU	38,00	829,00	21,82	14,00	232,50	16,61	-63%	-72%
SİNSENG KÖKÜ	-	-	-	7,70	133,66	17,36	0%	0%
GÜVEYOTU	54.215,00	95.374,56	1,76	-	-	-	-100%	-100%
HAŞHAŞ KELLESİ	200,00	400,00	2,00	-	-	-	-100%	-100%
GENEL TOPLAM	**32.987.195,18**	**111.999.453,15**	**3,40**	**28.691.431,71**	**114.562.588,55**	**3,99**	**-13%**	**2%**

TÜRKİYE GENELİ BAHARAT İHRACATI

(OCAK-HAZİRAN 2025)

Toplam baharat ihracatının;

- %36'sı Kekik
- %36'sı Defne yapraklarıdır.

Türkiye geneli baharat ihracatı geçen yılın aynı dönemine göre miktar olarak %13 düşüş gösterse de değer bazında % 2'lik bir artış gerçekleşmiştir.

Türkiye geneli Ocak- Haziran 2025 baharat birim fiyatı ortalama **3,99 USD**'dir. En yüksek birim fiyat 43,28 USD ile safran, en düşük birim fiyat ise 1,81 USD ile çemende gerçekleşmiştir.

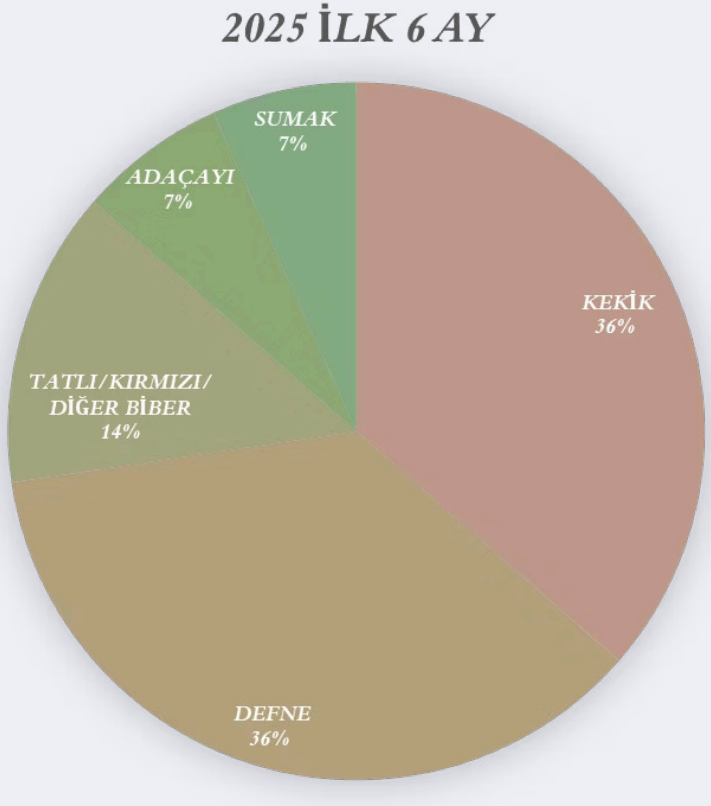



EİB BAHARAT İHRACATI

(2025 OCAK- HAZİRAN ARASI)

ÜRÜN TANIMI	2024 AGIRLIK (kg)	2024 FOBUSD (USD)	2024 Br. Fiyat (USD)	2025 AGIRLIK (kg)	2025 FOBUSD (USD)	2025 Br. Fiyat (USD)	Miktar Artış (%)	Dolar Artış (%)
KEKİK	8.527.702,26	25.914.570,94	3,04	7.927.689,57	29.299.367,91	3,70	-7,04%	13,06%
DEFNE YAPRAKLARI	5.830.513,44	24.198.193,31	4,15	3.428.866,25	19.195.985,90	5,60	-41,19%	-20,67%
ADAÇAYI	1.109.838,65	3.852.150,07	3,47	1.391.224,08	5.550.919,36	3,99	25,35%	44,10%
TATLI/KIRMIZI/DİĞER BİBER	1.086.908,83	2.897.294,60	2,67	2.022.783,12	5.124.202,95	2,53	86,10%	76,86%
KİMYON	741.036,87	3.775.712,71	5,10	818.498,63	4.178.499,01	5,11	10,45%	10,67%
SUMAK	614.390,80	1.865.374,00	3,04	771.406,85	2.486.884,47	3,22	25,56%	33,32%
TIBBİ BİTKİLER	450.337,68	2.034.103,34	4,52	402.802,05	2.119.515,39	5,26	-10,56%	4,20%
MEYAN KÖKÜ	417.966,00	1.673.476,97	4,00	458.217,00	1.714.811,88	3,74	9,63%	2,47%
ANASON	382.504,25	1.772.430,73	4,63	399.534,62	1.551.621,69	3,88	4,45%	-12,46%
BİBERİYE	336.356,33	1.498.090,29	4,45	328.386,70	1.526.130,98	4,65	-2,37%	1,87%
NANE	329.920,37	1.110.098,74	3,36	316.921,02	1.053.770,74	3,33	-3,94%	-5,07%
REZENE	139.671,08	581.883,92	4,17	223.286,40	913.460,98	4,09	59,87%	56,98%
ÇÖREK OTU	355.145,66	859.207,11	2,42	230.376,91	689.590,03	2,99	-35,13%	-19,74%
MAHLEP	28.607,70	338.990,66	11,85	41.804,66	589.986,99	14,11	46,13%	74,04%
KARABİBER	35.527,58	263.717,75	7,42	38.195,66	389.249,08	10,19	7,51%	47,60%
IHLAMUR	20.926,70	179.560,03	8,58	60.885,74	221.851,86	3,64	190,95%	23,55%
KİŞNİŞ	144.467,27	370.497,91	2,56	40.298,15	74.618,71	1,85	-72,11%	-79,86%
BAHARAT KARIŞIMLARI	17.455,15	112.105,40	6,42	18.452,37	51.790,61	2,81	5,71%	-53,80%
ZERDEÇAL	7.833,63	51.079,81	6,52	6.249,00	49.113,03	7,86	-20,23%	-3,85%
DİĞER BİTKİ ÇAYLARI	11.983,51	55.827,06	4,66	9.017,39	48.726,18	5,40	-24,75%	-12,72%
ARDIÇ	25.750,00	52.845,38	2,05	13.945,00	29.529,88	2,12	-45,84%	-44,12%
TARÇIN	3.385,71	28.045,33	8,28	3.444,21	20.458,32	5,94	1,73%	-27,05%
ZENCEFİL	3.032,96	25.353,91	8,36	2.408,37	18.942,81	7,87	-20,59%	-25,29%
KÖRİ	864,67	2.841,55	3,29	5.809,53	15.242,40	2,62	571,88%	436,41%
YENİBAHAR	94,26	1.832,09	19,44	709,84	10.617,36	14,96	653,07%	479,52%
KARANFİL	555,17	6.931,45	12,49	610,65	7.975,34	13,06	9,99%	15,06%
KAKULE	2.598,12	35.261,03	13,57	234,62	7.018,91	29,92	-90,97%	-80,09%
ÇEMEN	16.250,00	22.278,93	1,37	3.187,64	5.702,06	1,79	-80,38%	-74,41%
VANİLYA	1.130,69	4.234,74	3,75	1.311,10	3.223,34	2,46	15,96%	-23,88%
HİNDİSTAN CEVİZİ	637,45	9.256,53	14,52	203,35	3.191,79	15,70	-68,10%	-65,52%
GÜVEYOTU	54.200,00	95.304,33	1,76	-	-	-	-100,00%	-100,00%
Genel Toplam	**20.697.592,79**	**73.688.550,62**	**3,56**	**18.966.760,48**	**76.951.999,96**	**4,06**	**-8,36%**	**4,43%**

EİB BAHARAT İHRACATI (OCAK-HAZİRAN 2025)

Toplam baharat ihracatının;

- %46'sı Kekik
- %30'u Defne yapraklarıdır.

Birliğimize üye firmalar tarafından gerçekleştirilen baharat ihracatı geçen yılın aynı dönemine göre miktar bazında %8,36 düşüş gerçekleşse de değer bazında %4,43'lük bir artış göstermiştir.

Birliğimize üye firmalar tarafından yapılan baharat ihracatının Ocak- Haziran 2025 dönemi ortalama birim fiyatı 4,06'dır. Türkiye geneli birim fiyat ortalamasının üzerinde bir değere sahip olmamız, bölgemizden yapılan ihracatın daha katma değerli olduğu sonucuna yönlendirmektedir.

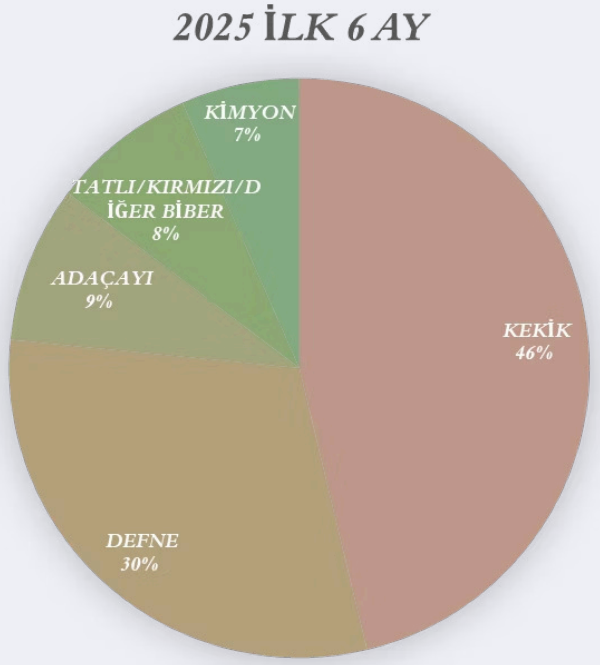

GENEL SEKRETERLİKLER BAZINDA BAHARAT İHRACATI (OCAK- HAZİRAN 2025)

2025 Ocak- Haziran ayı toplamında;

Türkiye geneli Baharat ihracatının %71'i Genel Sekreterliğimiz üyesi ihracatçılar tarafından yapılmıştır.

Ocak- Haziran 2025 Baharat İhracatının Genel Sekreterliklere Dağılımı

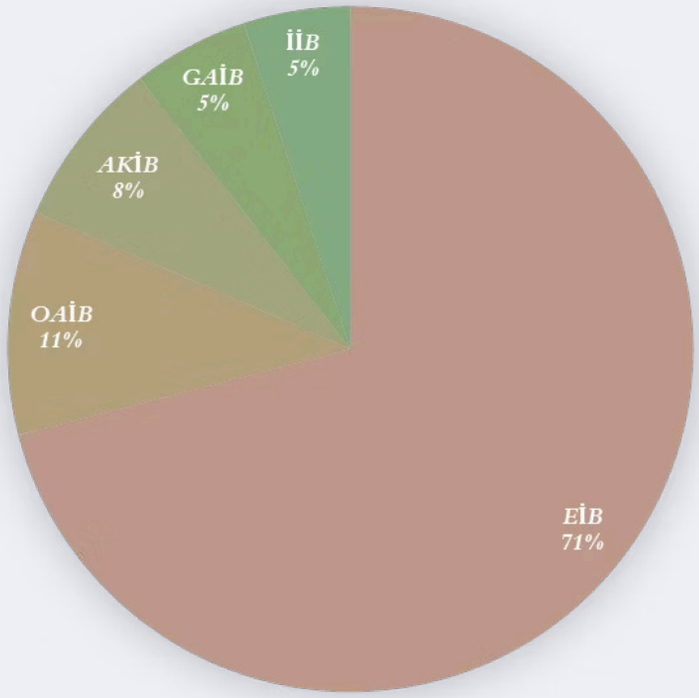



ÜYE FİRMALARIMIZIN BAŞARISI

OCAK-HAZİRAN 2025

Türkiye geneli,

- Kekik İhracatının **% 94'ü**
- Adaçayı İhracatının **%94'ü**
- Anason İhracatının **%91'i**
- Rezene ihracatının **%89'u**
- Meyan Kökü İhracatının **%77'si**
- Mahlep İhracatının **%77'si**
- Defne İhracatının **%62si**
- Ihlamur İhracatının **%60'ı**
- Kimyon İhracatının **%84'ü**
- Tıbbi Bitkiler ihracatının **%60'ı**

Birliğimiz üyesi firmalar tarafından yapılmıştır.

TÜRKİYE GENELİ ÜLKELER BAZINDA BAHARAT İHRACATI OCAK-HAZİRAN 2025

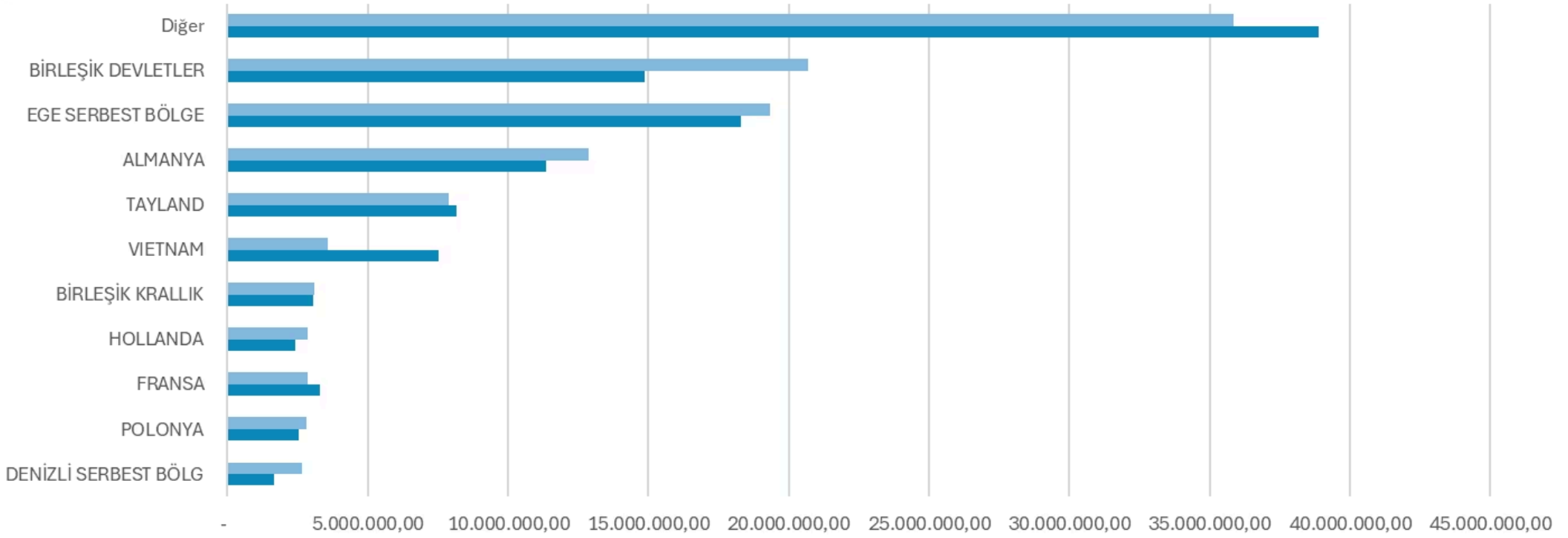

	DENİZLİ SERBEST BÖLG	POLONYA	FRANSA	HOLLANDA	BİRLEŞİK KRALLIK	VIETNAM	TAYLAND	ALMANYA	EGE SERBEST BÖLGE	BİRLEŞİK DEVLETLER	Diğer
2025 FOBUSD	2.673.030,41	2.827.010,11	2.850.116,77	2.861.670,97	3.110.212,80	3.591.733,78	7.889.167,22	12.887.816,9	19.335.918,7	20.699.178,0	35.836.732,6
2024 FOBUSD	1.667.985,09	2.546.573,13	3.280.486,98	2.412.635,97	3.040.866,49	7.519.667,16	8.146.385,63	11.336.968,3	18.296.233,4	14.851.453,8	38.900.197,0

2025 FOBUSD 2024 FOBUSD

TÜRKİYE GENELİ
ÜLKELER BAZINDA BAHARAT İHRACATI
OCAK-HAZİRAN 2025

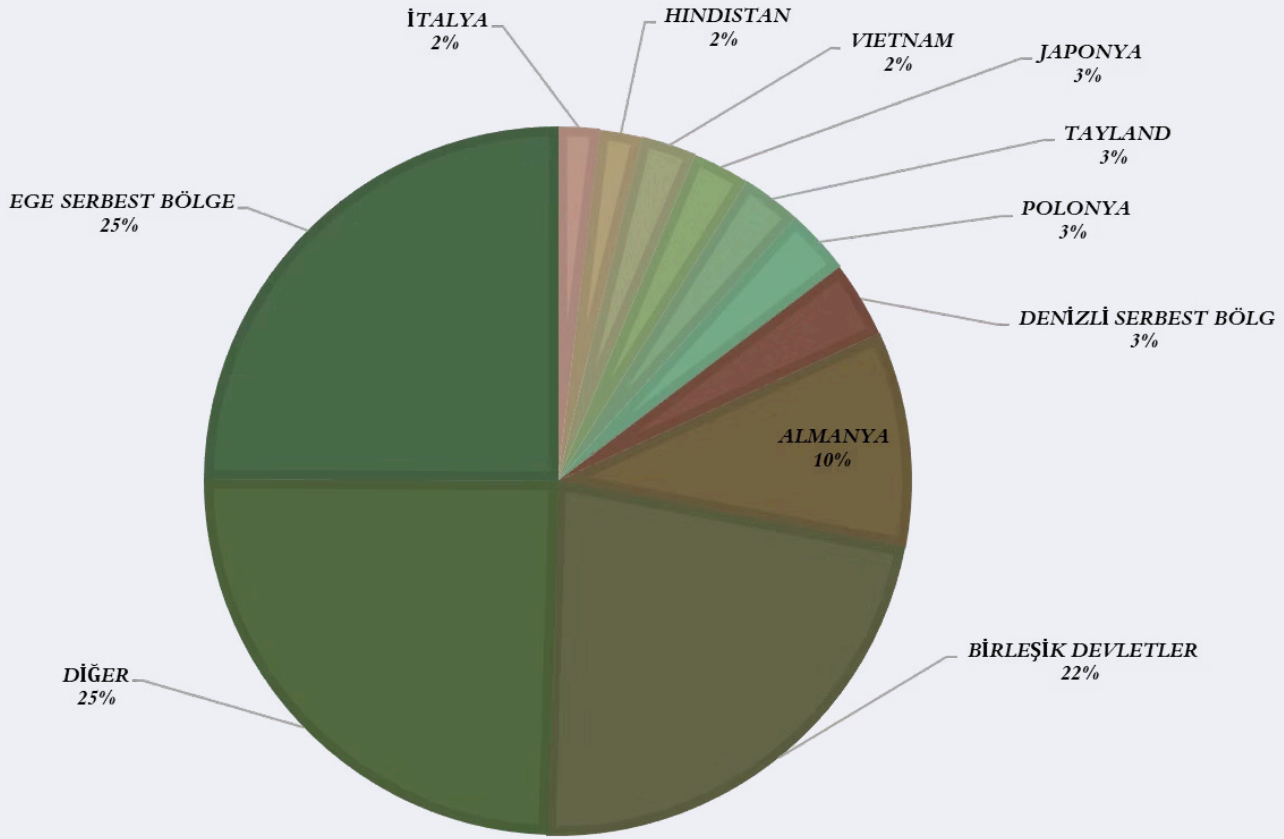

EİB-ÜLKELER BAZINDA BAHARAT İHRACATI
OCAK- HAZİRAN 2025

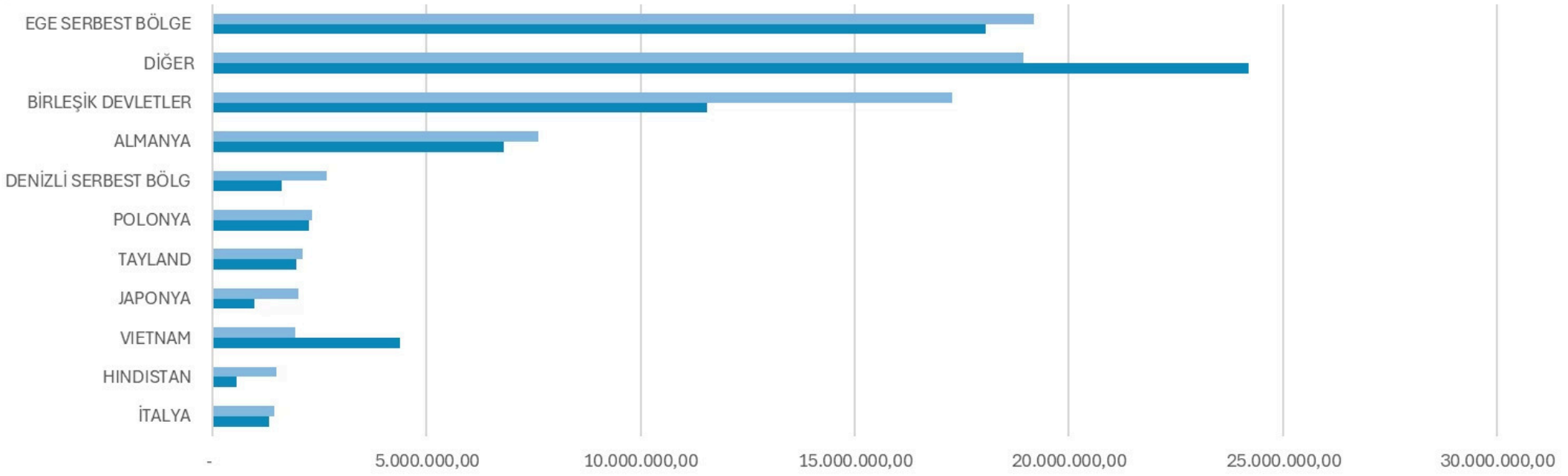

	İTALYA	HINDISTAN	VIETNAM	JAPONYA	TAYLAND	POLONYA	DENİZLİ SERBEST BÖLG	ALMANYA	BİRLEŞİK DEVLETLER	DİĞER	EGE SERBEST BÖLGE
2025 FOBUSD	1.456.111,08	1.485.464,15	1.934.944,05	1.998.877,48	2.096.067,22	2.314.651,12	2.673.030,41	7.609.295,36	17.279.879,81	18.929.404,79	19.174.274,49
2024 FOBUSD	1.311.948,29	560.530,46	4.384.458,00	986.552,03	1.963.248,83	2.262.034,01	1.618.547,59	6.814.430,78	11.542.660,40	24.197.102,91	18.047.037,32

EİB-ÜLKELER BAZINDA BAHARAT İHRACATI
OCAK- HAZİRAN 2025

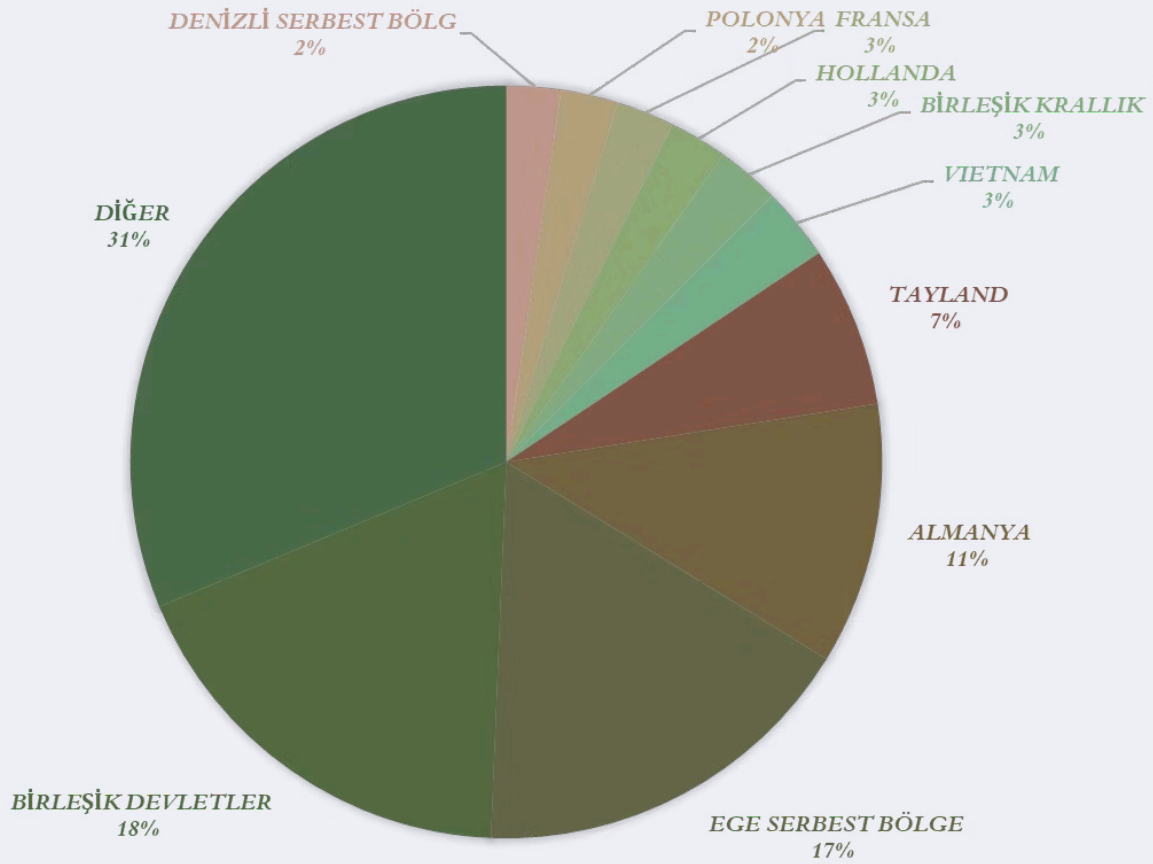

BİRLİĞİMİZ TARAFINDAN YÜRÜTÜLEN FAALİYETLER



ASTA 2025 YILLIK TOPLANTISI

1907 yılında kurulmuş olup, Amerika Birleşik Devletleri'nde baharat sektörünü temsil eden en önemli ve köklü kuruluştur. Merkezi Washington D.C.'de bulunan ASTA, yalnızca ABD iç pazarında değil, aynı zamanda küresel baharat ticaretinde de önemli bir referans kaynağı konumundadır.

Her yıl düzenlenen ASTA Annual Meeting, küresel baharat sektörünü bir araya getiren en önemli etkinliklerden biridir. Bu toplantılarda:

- Yeni düzenlemeler,
- Tüketici trendleri,
- Kalıntı limitleri,
- Sürdürülebilir üretim ve izlenebilirlik gibi başlıklar ele alınır.

8-10 Nisan 2025 tarihleri arasında Georgia/ Savannah A.B.D'de düzenlenmiş olan ASTA 2025 Yıllık Toplantısı kapsamında hazırlanmış olan;

* Bilgi notu için **tıklayınız.**

* Toplantılarda kullanılan crop report sunumları için **tıklayınız.**



İHRACATÇI-ÇİFTÇİ BULUŞMALARI&DENİZLİ KEKİK TOPLANTILARI

17-18 NİSAN 2025

Ege Mobilya Kağıt ve Orman Ürünleri İhracatçı Birliğimiz (EMKOÜİB) ile Denizli İl Tarım ve Orman Müdürlüğü işbirliğinde Denizli'de 17-18 Nisan 2025 tarihlerinde, Denizli'nin en çok kekik üretilen 4 bölgesi olan Buldan (Merkez), Güney (Eziler) ve Pamukkale (Belenardıç ve Kurtluca) ilçelerinde kekik üreticileriyle Birliklerimiz üyesi ihracatçı firmalarımızın bir araya geldikleri sohbet toplantıları gerçekleştirilmiştir.

Üreticilerle ihracatçıların bir araya gelerek ortak çözüm bulma hususunda karşılıklı görüşlerini bildirdikleri söz konusu toplantılara toplamda 100'ün üzerinde çiftçi katılım sağlamıştır.

Toplantılarda Ege Mobilya Kağıt ve Orman Ürünleri İhracatçıları Birliği (EMKOÜİB) Yönetim Kurulu Başkan Yrd. Nurettin Tarakçıoğlu, Denizli İl Tarım ve Orman Müdürlüğü Ziraat Yüksek Mühendisi Şahin Şentürk ve EMKOÜİB ihracatçı firma temsilcileri kekiğin geçmişten günümüze gelen süreciyle ilgili detaylı bilgilendirmelerde bulunmuştur.

Toplantı raporu için lütfen tıklayınız.



Afsü teknoloji transfer ofisi tarafından 24-25 nisan 2025 tarihleri arasında düzenlenmiş olan «tıbbi ve aromatik bitkiler çalıştayı» raporuna ulaşmak için lütfen **tıklayınız.**



ESA 2025 GENEL KURULU/STRAZBURG-FRANSA

Avrupa Baharat Birliği (ESA) 2025 Genel Kurulu Strazburg/ Fransa'da 4-6 Haziran 2025 tarihleri arasında gerçekleştirilmiştir. Genel Kurul **Seyahat Raporuna ulaşmak için tıklayınız.**

ÜYE FİRMA ZİYARETLERİMİZ







- Firmalarımızın potansiyel ve hedef pazarlarda yapılacak tanıtım ve pazarlama faaliyetleriyle rekabet güçlerinin artırılması, ayrıca firmalarımıza yönelik eğitim ve danışmanlık faaliyetlerinin gerçekleştirilmesi teminen Ege Hububat Bakliyat Yağlı Tohumlar ve Mamulleri İhracatçıları Birliğimiz tarafından 2024 yılı Ocak ayında Uluslararası Rekabetçiliğin Geliştirilmesi Projesi- URGE Ticaret Bakanlığımız onayı ile başlamıştır.
- Proje kapsamında oluşturulan kümede çok sayıda baharat ihracatçısı firmamız yer almaktadır.

Aegean Cereal, Pulse, Oil Seeds and Products isimli UR-GE projesinde bir eğitim, iki danışmanlık hizmeti gerçekleştirilmiştir.

UR-GE

1) Dijital Pazarlama Eğitimi



2) Ticari İstihbarat Danışmanlığı

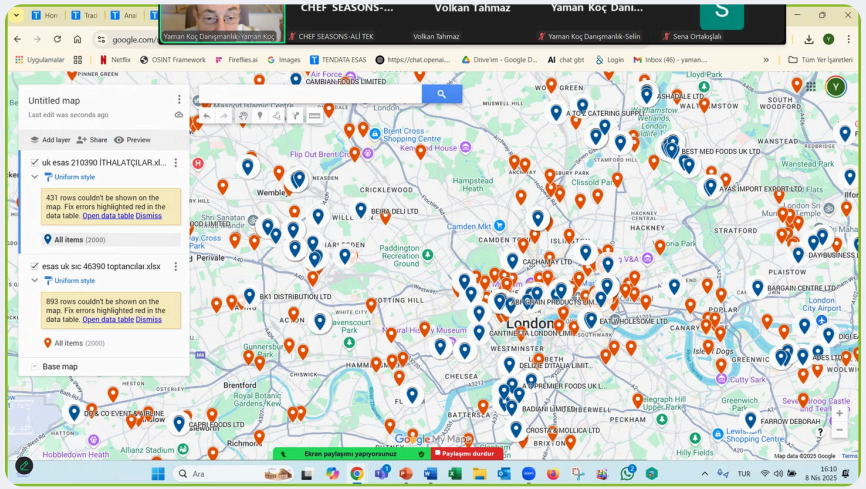

3) Uluslararası Kalite Yönetim Sistemleri Sertifikasyon Danışmanlığı

UR-GE







TURKISH SPICES& HERBS BROŞÜRÜMÜZ TAMAMLANDI

Ege Mobilya Kağıt ve Orman Ürünleri İhracatçıları Birliği ve Ege Hububat, Bakliyat, Yağlı Tohumlar Ve Mamulleri İhracatçıları Birliği ortaklığında hazırlanan **"Turkish Spices & Herbs"** broşürümüz tamamlanmıştır. Broşüre **bu bağlantı aracılığıyla** ulaşabilirsiniz.



EİB BAHARAT İHRACATÇILARI ÇALIŞMA GRUBU

Baharat sektöründe yaşanan sorunların ve çözüm önerilerinin paylaşılabilmesi, sektördeki yeni gelişmelerin takip edilebilmesi, sektör paydaşlarının birbirleri tanıması ve genel anlamda bir paylaşım ekosistemin oluşabilmesini teminen, Ege Mobilya Kağıt ve Orman Ürünleri İhracatçıları Birliği ve Ege Hububat Bakliyat Yağlı Tohumlar ve Mamulleri İhracatçıları Birliği işbirliğiyle "EİB Baharat İhracatçıları" çalışma grubu kurulmuştur. Aşağıda yer alan bağlantı aracılığıyla söz konusu çalışma grubuna katılım sağlanabilmektedir;

https://chat.whatsapp.com/JVpgbSLlQUUFXHsdHVRdCy



SOSYAL MEDYA HESAPLARIMIZI TAKİP EDİYOR MUSUNUZ?

Hububat Bakliyat Yağlı Tohumlar ve Mamulleri sektörlerinin yurtiçi ve yurtdışı tanınırlığını artırmak ve ihracatını geliştirmek, güncel gelişmelerin en hızlı şekilde üyelerimizle buluşturmak amacıyla Birliğimiz tarafından oluşturulan

- Facebook: eibhububat
- Twitter: eibhububat
- Instagram: eibhububat
- LinkedIn: eibhububat

Tüm gelişmelerimizden haberdar olmak için bizi sosyal medyada takip edin.



TEŞEKKÜRLER

EGE MOBİLYA KAĞIT VE ORMAN ÜRÜNLERİ İHRACATÇILARI BİRLİĞİ

EGE HUBUBAT BAKLİYAT YAĞLI TOHUMLAR VE MAMULLERİ İHRACATÇILARI BİRLİĞİ

tarim4@eib.org.tr

tarim2@eib.org.tr

0 232 488 60 00