

EGE TEKSTİL VE  
HAMMADDELERİ  
İHRACATÇILARI BİRLİĞİ

---

2012/2013 DÖNEMİ ÇALIŞMA RAPORU

## İçindekiler

1. GİRİŞ.....	3
2. 2012 YILINDA TEKSTİL ve HAMMADDELERİ İHRACATI .....	3
2.1. Birliğimiz Üyelerinin Tekstil İhracatı .....	3
2.2. Türkiye'nin 2011 Yılı Tekstil İhracatı .....	5
2.3. Bölgeler İtibariyle İhracatın Seyri .....	6
3. PAMUK.....	7
3.1. Dünya Pamuk Üretimi .....	7
3.2. Dünya Pamuk Tüketimi.....	8
3.3. Dünya Pamuk İthalat Değerleri .....	8
3.4. Dünya Pamuk İhracatı .....	9
3.5. Pamuk Fiyatları .....	10
3.6. Türkiye'nin Toplam Pamuk İhracatı ve Ege Pamuğu İhracatı .....	11
4. ULUSAL ve ULUSLARARASI ÖRGÜTLER.....	11
4.1. Ulusal Pamuk Konseyi .....	11
4.2. EURATEX (Avrupa Hazır Giyim ve Tekstil Organizasyonu).....	12
4.3. ICAC (Uluslararası Pamuk İstişare Komitesi) .....	12
5. MESLEK KURULUŞLARI ve RESMİ KURUMLARLA TOPLANTILAR .....	12
5.1. Meslek Kuruluşları ile Toplantılar .....	12
5.2. Resmi Kurumlarla Toplantılar.....	13
6. DİĞER KONULAR .....	13
6.1. Teknik Tekstil Mükemmeliyet Merkezi Fizibilite Etüdü Projesi.....	13
6.2. Eğitim ve Meslek Kurumlarına Desteklerimiz.....	13
6.2.1. Tekstil Mühendisliği Bölümleri .....	13
6.2.2. Üniversitelere Teknik Gezi Yardımları .....	13
6.3. Teknik Tekstil Mükemmeliyet Merkezi Fizibilite Etüdü Projesi.....	13
6.4. Fuarlar ve Heyetler .....	14
6.4.1. Japonya Genel Ticaret Heyeti .....	14
6.4.2. Rusya Tekstil Sektörel Ticaret Heyeti.....	14
6.5. Türk Tekstil ve Hazır Giyim İhracatçıları Birliği Brüksel Temsilciği.....	14
6.6. Birliğimiz Üye Sayısı .....	14
6.7. Diğer Konular .....	15

## 1. GİRİŞ

Sayın Üyemiz,

Birliğimizin 25. Olağan Genel Kurul Toplantısını yaptığımız bu günde Yönetim Kurulumuzun 2012/13 dönemindeki çalışmalarını bilgi ve onayınıza sunarken hepinizi saygı ile selamlar, önümüzdeki dönemin ülkemiz ekonomisi ve siz üyelerimiz için hayırlı olmasını diler, bizlere çalışmalarımızda katkıda bulunan üyelerimize ve Genel Sekreterliğimiz personeline teşekkür ederiz.

Ülkemizde yaşanan ekonomik zorluklar içerisinde Yönetim Kurulu olarak, serbest piyasa ekonomisi kurallarının tam olarak tüm iş dünyasınca yaşama geçirilmesi, 2000'li yılların rekabetçi piyasasında ve küreselleşen dünyasında ülkemizin de yerini alması, değişen dünya ekonomik politikalarına entegrasyonunun sağlanması ve 2012 yılında ihracatımızın artırılması ve varolan potansiyelin değerlendirilmesi için sürekli olarak dünyadaki ekonomik olaylar dikkatle izlenmiş, edinilen bilgiler üyelerimize aktarılmış, yaşanan sorunların kısa sürede ve kalıcı olarak çözümü için çaba gösterilmiştir.

2012 yılında yürürlükteki İhracat Rejimi ve Yönetmeliği ile Ekonomi Bakanlığı İhracat Genel Müdürlüğü talimatları çerçevesinde ihracat işlemlerinin işleyişine kolaylık ve hız kazandırılmaya çalışılmış, uygulamada çıkan aksaklıkların çözümü doğrultusunda yetkili merciler ile diyalog içinde olunmuştur.

## 2. 2012 YILINDA TEKSTİL ve HAMMADDELERİ İHRACATI

### 2.1. Birliğimiz Üyelerinin Tekstil İhracatı

2012 yılı içinde Birliğimiz üyelerince gerçekleştirilen ihracatımız aşağıdaki Tablo 1'de gösterilmiştir.

Tablo 1'in incelenmesinden görüleceği üzere, 2012 yılında Birliğimiz üyelerince 241,08 milyon ABD\$ tutarında bir ihracat gerçekleştirilmiştir. Bu ihracat kayıt değeri, 2011 yılının 294,22 milyon ABD\$ tutarına göre % 18,1 oranında bir gerileme göstermiştir.

2011 ve 2012 yıllarında Birliğimiz kanalıyla gerçekleştirilen ihracatın ülkelere göre dağılımını gösteren ve aşağıda yer alan tablodan görülebileceği üzere, 2012 yılında bir önceki yıla göre sırasıyla Çin, İran, Fas ve Brezilya'ya yapılan ihracatımızda önemli artışlar kaydedilmiş; İtalya, Birleşik Krallık, Fransa, Almanya ve Mısır'a gerçekleştirilen ihracatımızda ise önemli düşüşler yaşanmıştır.

Tablo 1. Ükelere Göre Tekstil ve Hammaddeleri İhracatı			
ÜLKELER	2011	2012	DEĞ.
<b>GENEL TOPLAM</b>	<b>294.220.227</b>	<b>241.082.964</b>	<b>-18,1</b>
İTALYA	31.427.047	26.941.184	-14,3
EGE SERBEST BÖLGE	25.098.675	21.586.174	-14,0
BİRLEŞİK KRALLIK	24.558.213	18.030.886	-26,6
FRANSA	16.679.350	12.516.933	-25,0
ÇİN HALK CUMHURİYETİ	9.888.343	11.756.903	18,9
ALMANYA	14.741.271	11.678.906	-20,8
MISIR	20.738.141	10.870.720	-47,6
BELÇİKA	9.957.124	8.894.962	-10,7
AHL SERBEST BÖLGE	12.866.048	8.774.261	-31,8
BİRLEŞİK DEVLETLER	10.250.172	8.554.373	-16,5
İRAN (İSLAM CUM.)	4.298.272	8.297.891	93,1
ROMANYA	8.404.132	7.937.222	-5,6
RUSYA FEDERASYONU	9.300.684	5.761.379	-38,1
İSRAİL	5.737.971	5.123.788	-10,7
FAS	4.086.146	5.007.133	22,5
UKRAYNA	5.396.666	4.993.164	-7,5
MERSİN SERBEST BÖLGE	3.466.330	3.913.326	12,9
BREZİLYA	917.828	3.583.005	290,4
BULGARİSTAN	3.213.163	3.481.696	8,4
HONG KONG	3.588.844	3.279.969	-8,6
GÜNEY AFRİKA CUMHURİYETİ	3.264.853	3.014.514	-7,7

Tablo 2'nin incelenmesinden görüleceği üzere, 2012 yılında Birliğimiz üyelerince gerçekleştirilen ihracatta değer bazında Yatak Çarşafı dışında tüm kalemlerde gerileme olmuştur. Yatak Çarşafı hem değer hem hg bazında artış göstererek Birliğimiz ihracatındaki önemli konumunu sürdürmüştür. Pamuk, Suni-Sentetik Kumaş, Örme Kumaşlar'da kg bazında artış gerçekleşmişken, değer bazında azalma yaşanmıştır. Bu da yurtdışı piyasalarda adı geçen malların birim fiyatlarında yaşanan gerilemeden kaynaklanmıştır.

Tablo 2. Mal Grubuna Göre Tekstil ve Hammaddeleri İhracatı									
OCAK-ARALIK	2011			2012			DEĞİŞİM		
	KG.	TUTAR (\$)	ORT.	KG.	TUTAR (\$)	ORT.	KG.	\$	ORT.
PAMUK	2.719.863	8.580.964	3,2	2.801.413	6.691.717	2,4	3,0	-22,0	-24,3
PAMUK İPLİĞİ	8.554.300	26.558.855	3,1	6.936.975	16.732.857	2,4	-18,9	-37,0	-22,3
SUNİ - SENTETİK İPLİKLER	6.321.079	18.608.917	2,9	5.874.187	16.520.057	2,8	-7,1	-11,2	-4,5
PAMUKLU DOKUMA KUMAŞLAR	5.440.276	84.486.553	15,5	3.748.865	64.250.532	17,1	-31,1	-24,0	10,4
SUNİ - SENTETİK DOK.KUMAŞLAR	715.851	5.365.020	7,5	724.701	4.800.285	6,6	1,2	-10,5	-11,6
PAMUKLU ÖRME KUMAŞLAR	3.994.323	42.146.449	10,6	4.515.000	40.691.699	9,0	13,0	-3,5	-14,6
SUNİ-SENTETİK ÖRME KUMAŞLAR	1.149.988	13.162.755	11,4	1.154.322	11.824.274	10,2	0,4	-10,2	-10,5
YATAK ÇARŞAFLARI	4.842.331	55.673.125	11,5	8.012.505	70.019.536	8,7	65,5	25,8	-24,0
AMBALAJ İÇİN TORBAVE ÇUVALLAR	10.623.820	41.455.976	3,9	2.598.673	9.479.593	3,6	-75,5	-77,1	-6,5

## 2.2.Türkiye'nin 2012 Yılı Tekstil İhracatı

Tablo 3'den görüleceği üzere, 2012 yılı 12 aylık ihracat kayıt rakamlarına göre, Türkiye Geneli Tekstil ve Hammaddeleri ihracatı % 1,2 oranında bir gerileme göstererek 2011 yılındaki 7,94 milyar ABD\$ seviyesinden 7,85 milyar ABD\$ düzeyine inmiştir. Bu ihracat değeri aynı zamanda Türkiye'nin 2012 yılında gerçekleştirmiş olduğu 151,86 milyar ABD \$ tutarında olan tüm sektörlere ait ihracat rakamı içerisinde % 5,17'lik bir paya sahiptir.

Tablo 3. Tekstil İhracatının Türkiye İhracatındaki Yeri			
	2011	2012	2011/2012
Birim:1000 US\$	Ocak-Aralık	Ocak-Aralık	Değişim %
<b>Türkiye Genel İhracatı</b>	<b>134.906.869</b>	<b>151.860.846</b>	<b>12,57</b>
Tekstil ve Hammaddeleri İhracatı	7.944.933	7.849.702	-1,2
Tekstil ve Hammaddeleri İhracatının Payı %	5,89	5,17	-12,23
Sanayi İhracatı	111.441.709	114.370.279	2,63
Tekstil ve Hammaddeleri İhracatının Sanayi İhracatındaki Payı %	7,13	6,86	-3,73

Türkiye'nin 2012 yılında en fazla tekstil ihracatı gerçekleştirdiği ülkeler (Tablo 4.) Rusya Federasyonu, İtalya, Almanya, İngiltere, A.B.D., Romanya, İran ve Bulgaristan olarak sıralanmaktadır. Avrupa Birliği'nde sürmekte olan ekonomik kriz sebebiyle, Bulgaristan ve Portekiz haricinde bu bölgedeki tüm ülkelere olan ihracatımızda gerileme yaşanmıştır.

Tablo 4.Ükelere Göre Tekstil ve Hammaddeleri İhracatı			
ÜLKELER	2011	2012	DEĞ.
<b>GENEL TOPLAM</b>	<b>7.944.806.461</b>	<b>7.849.638.785</b>	<b>-1,2</b>
RUSYA FEDERASYONU	1.015.332.593	1.134.544.757	11,7
İTALYA	811.672.908	690.264.604	-15,0
ALMANYA	470.842.561	411.434.406	-12,6
BİRLEŞİK KRALLIK	302.037.032	299.293.245	-0,9
BİRLEŞİK DEVLETLER	277.213.841	284.847.000	2,8
ROMANYA	294.844.192	282.563.036	-4,2
İRAN (İSLAM CUM.)	301.988.051	272.010.808	-9,9
BULGARİSTAN	237.440.822	265.378.170	11,8
POLONYA	295.552.102	260.324.052	-11,9
MİSİR	220.024.477	230.266.537	4,7
İSPANYA	226.306.856	219.162.813	-3,2
FAS	173.869.954	207.170.473	19,2
UKRAYNA	175.552.631	205.335.659	17,0
ÇİN HALK CUMHURİYETİ	165.584.412	165.724.548	0,1
TUNUS	176.566.666	162.720.987	-7,8
FRANSA	182.393.680	149.606.298	-18,0
HOLLANDA	156.562.586	138.965.624	-11,2
BELÇİKA	133.517.358	132.980.991	-0,4
BREZİLYA	83.800.276	131.764.028	57,2
YUNANİSTAN	153.562.550	128.874.563	-16,1
PORTEKİZ	100.167.442	127.276.734	27,1
İSRAİL	85.332.561	88.910.372	4,2

2012 yılı Türkiye geneli verilerine bakıldığında, 16,08 milyar doları konfeksiyon, 7,85 milyar doları tekstil olmak üzere toplamda yaklaşık 24 milyar dolarlık ihracat, tekstil ve konfeksiyon sektörlerince gerçekleştirilmektedir. Aynı verileri Ege İhracatçı Birlikleri olarak ele aldığımızda konfeksiyon 1,16 milyar dolar, tekstil 241,07 milyon dolar olmak

üzere toplamda yaklaşık 1,4 milyar dolarlık ihracatın bölgemizden gerçekleştirildiğini görmekteyiz.

Tablo 4. Mal Grubuna Göre Tekstil ve Hammaddeleri İhracatı									
OCAK - ARALIK	2011			2012			DEĞİŞİM		
	KG.	TUTAR (\$)	ORT.	KG.	TUTAR (\$)	ORT.	KG.	\$	ORT.
PAMUK	29.613.706	76.826.696	2,6	17.827.014	36.212.110	2,0	-39,8	-52,9	-21,7
PAMUK İPLİĞİ	110.228.344	515.574.738	4,7	134.551.487	472.112.817	3,5	22,1	-8,4	-25,0
SUNİ VE SENT.İPLİKLER	243.323.134	1.102.178.860	4,5	304.699.442	1.105.667.683	3,6	25,2	0,3	-19,9
PAMUKLU DOK. KUMAŞLAR	100.490.386	1.215.362.356	12,1	114.735.226	1.163.359.207	10,1	14,2	-4,3	-16,2
SENTETİK - SUNİ DOKUMA KUMAŞLAR	145.920.198	1.592.142.539	10,9	153.331.230	1.627.058.808	10,6	5,1	2,2	-2,7
PAMUKLU ÖRME KUMAŞLAR	127.836.499	1.028.690.527	8,0	160.961.951	1.094.982.889	6,8	25,9	6,4	-15,5
SUNİ - SENTETİK ÖRME KUMAŞLAR	49.118.610	400.949.697	8,2	50.412.282	390.754.600	7,8	2,6	-2,5	-5,0
YATAK ÇARŞAFLARI	114.812.020	1.245.250.254	10,8	122.851.597	1.109.523.403	9,0	7,0	-10,9	-16,7
AMBALAJ İÇİN TORBAVE ÇUVALLAR	102.381.286	408.992.002	4,0	95.950.088	370.066.111	3,9	-6,3	-9,5	-3,5

2012 yılında Türkiye genelinde en fazla ihraç edilen ürünler; sentetik-suni dokuma kumaşlar, pamuklu dokuma kumaşlar, yatak çarşafı ve suni-sentetik iplikler olmuştur. 1,16 milyar ABD\$'lık performansla, pamuklu dokuma kumaşlar ihraç kalemlerimiz arasındaki liderliğini sürdürmüştür. Pamuk ipliği, pamuklu dokuma kumaşlar, suni-sentetik örme kumaşlar ve yatak çarşafında kg bazında artış kaydedilirken, değer bazında gerileme yaşanmıştır. Bu da yurtdışı pazarlarımızdaki birim fiyatlarda yaşanan gerilemeden kaynaklanmıştır. Pamukta hem değer hem de kg bazında azalma yaşanırken, suni-sentetik ipliklerde kg bazında %25,2, değer bazında ise %0,3 oranında bir artış kaydedilmiştir. En çok birim fiyat düşüşü yaşanan ihraç kaleminiz, %25'lik azalmayla pamuk ipliği olmuştur.

Bu veriler bize Tekstil ve Konfeksiyon sektörünün, ülkemizin toplam üretimdeki ve ihracatındaki payı, katma değeri ve istihdam potansiyeli nedeniyle, Türkiye ekonomisinin ihracatında lider durumda bulunduğunu göstermektedir.

### 2.3. Bölgeler İtibariyle İhracatın Seyri

2012 yılı içerisinde bölgeler itibariyle tekstil ve hammaddeleri ihracatının seyri aşağıdaki Tablo 5'te gösterilmiştir.

Tablo 5. Birlikler Bazında Tekstil ve Hammaddeleri İhracatı					
Birim: 1000 ABD\$					
BİRLİK	2011	2011	2012	2012	Değişim (%)
	ABD \$	Pay (%)	ABD \$	Pay (%)	
Akdeniz Tekstil ve Hammaddeleri İhr.Birl.	717.454	9,0	831.888	10,6	15,9
Antalya İhracatçıları Birliği	75.405	0,9	61.836	0,8	-18,0
Denizli İhracatçıları Birliği	187.019	2,4	208.780	2,7	11,6
Doğu Anadolu İhr.Birl.(tekstil kaydı)	77.257	1,0	55.151	0,7	-28,6
Ege Tekstil ve Hammaddeleri İhr.Birl.	294.220	3,7	241.083	3,1	-18,1
Güneydoğu Anadolu Tekstil ve Hammaddeleri İhr.Birl.	1.385.274	17,4	1.284.013	16,4	-7,3
Uludağ Tekstil ve Hammaddeleri İhr.Birl.	1.003.606	12,6	1.058.852	13,5	5,5
İstanbul Tekstil ve Hammaddeleri İhr.Birl.	4.026.914	50,7	3.933.324	50,1	-2,3
Diğer Birlikler	164.723	2,1	164.084	2,1	-0,4
<b>Genel Toplam</b>	<b>7.944.933</b>	<b>100</b>	<b>7.849.702</b>	<b>100</b>	<b>-1,2</b>

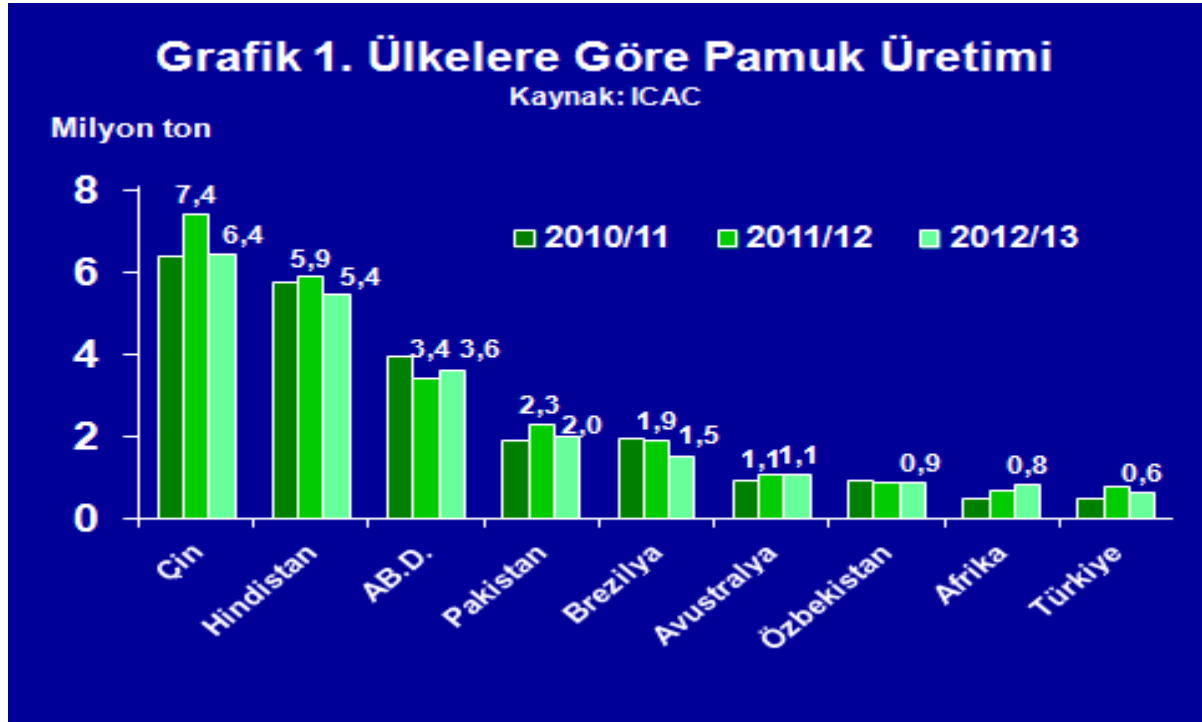
### 3. PAMUK

Bilindiği üzere, pamuk, Türkiye ekonomisinin lokomotifi olan Tekstil ve Konfeksiyon sektörünün en önemli hammaddesi ve aynı zamanda yaklaşık 120 bin ailenin doğrudan geçimini sağladığı bir tarımsal üründür. Tekstil ve Konfeksiyon sektörünün ülkemizde bu denli gelişmiş olmasının ve dünyanın sayılı tedarikçilerinden birisi olmamızın nedenlerinden bir tanesi de yüksek kalitede pamuk üretmemizdir.

Son birkaç yılda sentetik ve suni liflerin üretimi ve tekstil, konfeksiyon sektöründe kullanımı büyük artış gösterdiyse de, pamuk halihazırda tekstil sanayinin en temel ve stratejik hammaddesi olma özelliğini korumaktadır.

#### 3.1. Dünya Pamuk Üretimi

Ülkemiz, ülke bazında pamuk üreticileri değerlendirildiğinde dünyada sekizinci en büyük pamuk üreticisi konumundadır. 2012/13 tahminlerine göre, 2011/2012 sezonuna göre düşüş beklenmektedir. Üretici ülkeler itibariyle dünya pamuk üretimi aşağıdaki grafikte gösterilmiştir.



Ülkemizde, 2003/04 sezonundan bu yana üretimi ciddi oranda düşüş göstererek dünya üretiminden aldığı pay her geçen sene azalma göstermektedir. 2012/13 sezonunda Çin Halk Cumhuriyeti, Hindistan, Pakistan ve Brezilya'da üretim düşüşü beklenmekte olup, Amerika Birleşik Devletleri'nde üretim artışı olacağı tahmin edilmektedir.

Pamuk üretim artışını-azalışını etkileyen faktörler,

- Hükümetlerin üretime yönelik politikaları,
  - Ülkelerde pamuk üretim alanlarında meydana gelen artışlar,azalışlar,
  - Yeni teknolojiler geliştirilmesi,
  - İklim koşulları,
  - Pamuk fiyatlarının cazip olup, olmaması,
- şeklinde sıralanabilir.

Dünyada ve Türkiye’de pamuk ekim alanları yıllar itibariyle aynı düzeylerde kalırken, pamuk üretimi artış göstermiştir. Bu verimlilik artışının başlıca nedenleri;

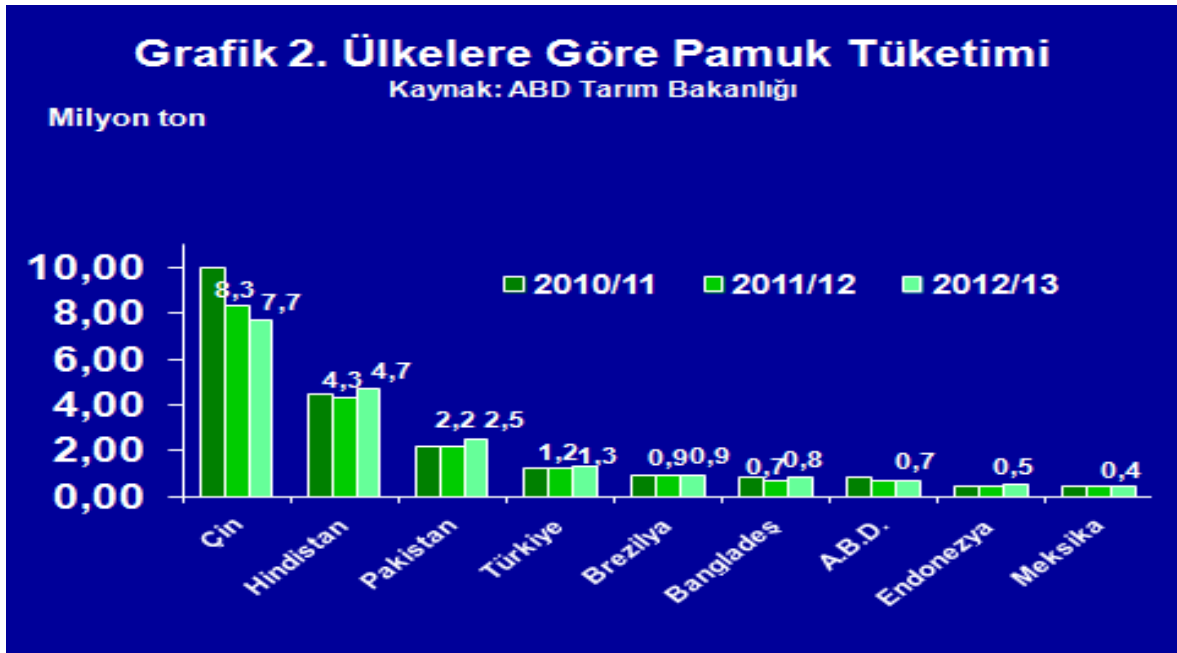
- a) Sulama alt yapısının gelişmesi,
- b) Gübre kullanımında gelişmesi,
- c) Kalite tohum kullanımı,
- d) Üretim tekniklerinin gelişmesi,

şeklinde özetlenebilir.

Ülkemizde pamuk ekim alanlarına ilişkin gerçekçi verilerin elde edilebilmesi ve bu sayede doğru tarım politikalarının belirlenebilmesi amacıyla teknolojinin sağladığı olanaklardan yararlanılarak Ege Bölgesinde pamuk ekim alanlarının belirlenmesi için uzaktan algılama yöntemiyle yapılabilmesi amacıyla, Ege Üniversitesi Ziraat Fakültesi’nce hazırlanan projeye İzmir Ticaret Borsası öncülüğünde 4 kuruluş tarafından (İZTO, İTB, EBSO ve EİB) destek verilmiş, yapılan çalışmalar sonrasında düzenlenen değerlendirme toplantılarına iştirak edilerek, bu raporlar üye pamuk ihracatçılarımıza iletilmiştir.

### 3.2. Dünya Pamuk Tüketimi

Ülkeler itibariyle dünya pamuk tüketimi aşağıdaki grafikte gösterilmiştir.



Ülkemizde 2010/11 ve 2011/2012 sezonlarında 1,2 milyon ton pamuk tüketilmiş olup; Şubat ayı tahminlerine göre, yaklaşık %8’lik bir artışla 2012/2013 sezonunda 1,3 milyon ton tüketim beklenmektedir. Türkiye 2012/13 sezonunda da dünyanın en fazla pamuk tüketen 4.ülkesi olarak yerini koruyacaktır. Şubat ayı tahminlerine göre dünyanın en büyük pamuk tüketicisi olan Çin’de, 2012/2013 sezonunda %7’lik bir azalmayla 7,7 milyon ton pamuk tüketileceği tahmin edilmektedir.

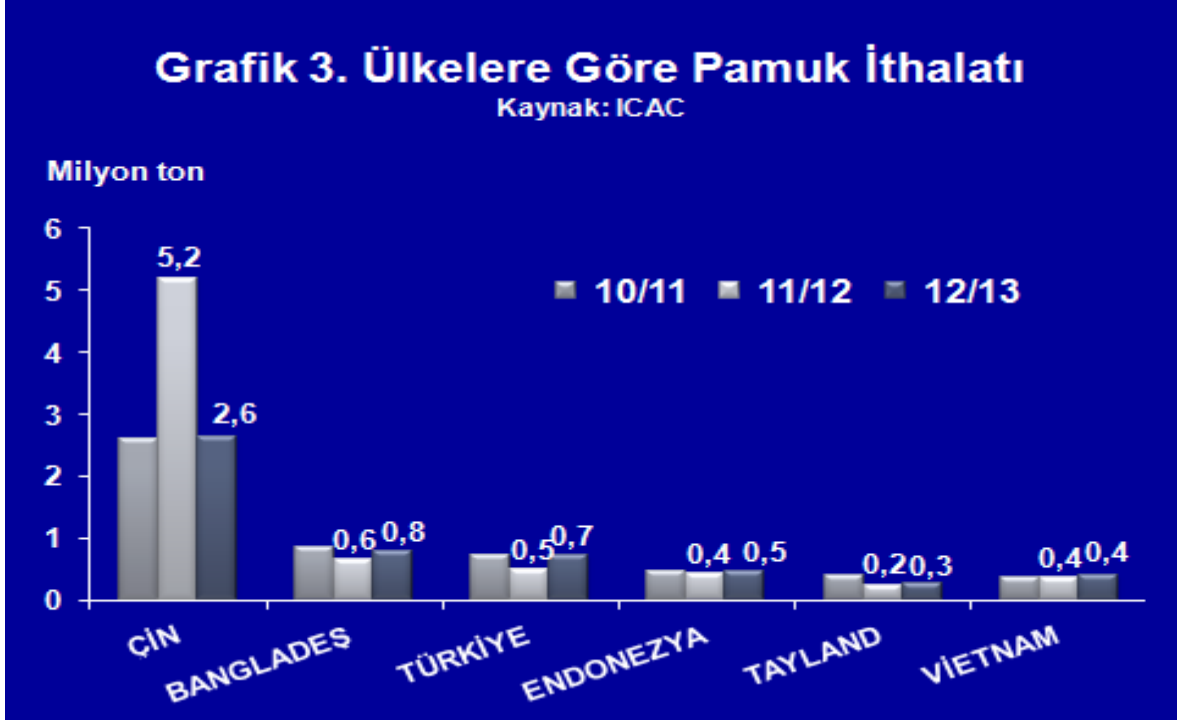
### 3.3. Dünya Pamuk İthalat Değerleri

1996 yılında bir taraftan Dünya Ticaret Örgütü Tarım Anlaşması’nın yürürlüğe girmesi, diğer taraftan AB Gümrük Birliği’nin imzalanması Türkiye’nin dış ticarete serbestleşme sürecine girmesine neden olmuştur. Bu tarihten itibaren pamukta gümrük vergisinin sıfıra



indirilmesi ve ithal pamukların rekabet üstünlüğü elde etmesine bağlı olarak pamuk ithalatı oldukça hızlı artış eğilimine girmiştir.

Türkiye'nin pamuk ithalatını etkileyen diğer bir faktör de fiyatlardır. Yurt içi fiyatların, dünya fiyatlarının üstünde olması ithalatın gelişmesinde önemli rol oynamaktadır. Başlıca ithalatçı ülkeler itibariyle dünya pamuk ithalatı aşağıdaki grafikte sunulmuştur.



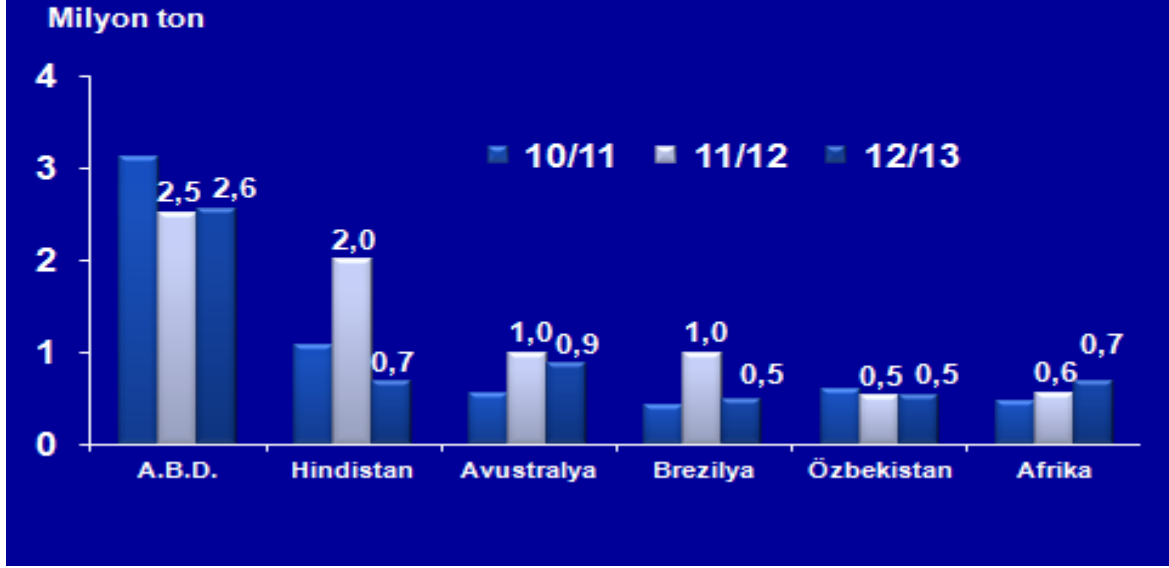
2011/2012 sezonunda Türkiye dünyanın 3. büyük pamuk ithalatçısı konumundadır. 2012/13 sezonunda pamuk ithalatımızın %40 oranında artarak, yaklaşık 0,7 milyon ton seviyelerinde gerçekleşeceği tahmin edilmektedir.

### 3.4. Dünya Pamuk İhracatı

Üretici ülkeler itibariyle dünya pamuk ihracatı aşağıda grafikte sunulmuştur.

## Grafik 4. Ükelere Göre Pamuk İhracatı

Kaynak: ICAC



Grafik 4'ün incelenmesinden görüleceği üzere, A.B.D.'nin 2012/13 pamuk sezonunda da, dünyadaki en büyük pamuk ihracatçısı ülke olması beklenmektedir. A.B.D.'yi, ihracat sıralamasında, Hindistan, Avustralya, Brezilya ve Özbekistan'ın takip edeceği düşünülmektedir.

### 3.5. Pamuk Fiyatları

Aşağıdaki grafikte, Ocak – Aralık 2012 döneminde Liverpool, Memphis ile İzmir Ticaret Borsası fiyatları karşılaştırmalı olarak sunulmuştur. Bu tablonun incelenmesinden de görüleceği üzere Türkiye'de pamuk fiyatları dünya fiyatları ile paralel seyretmektedir.

AY	Cotlook A	ABD	İTB Std.
	Endeks	Memphis	Garanti
	TL/Kg.	TL/Kg.	TL/Kg.
Ocak	4,10	4,45	3,60
Şubat	3,90	4,07	3,78
Mart	3,91	4,00	3,75
Nisan	3,94	4,05	3,71
Mayıs	3,57	3,68	3,53
Haziran	3,30	3,40	3,47
Temmuz	3,35	3,44	3,48
Ağustos	3,33	3,37	3,43
Eylül	3,34	3,40	3,44
Ekim	3,25	3,31	3,20
Kasım	3,19	3,24	3,20
Aralık	3,28	3,37	3,24

Kaynak: İzmir Ticaret Borsası

### 3.6. Türkiye'nin Toplam Pamuk İhracatı ve Ege Pamuğu İhracatı

Türkiye'nin toplam pamuk ve Ege pamuğu ihracatı aşağıdaki tabloda sunulmuştur.

<b>Tablo 7. Türkiye'nin Pamuk İhracatı</b>				
Sezon	Ege		Türkiye	
	Miktar (ton)	Değer (ABD \$)	Miktar (ton)	Değer (ABD \$)
2000/2001	5.466	6.460.447	19.245	24.309.313
2001/2002	5.376	5.515.467	14.849	14.843.485
2002/2003	14.359	14.937.508	48.959	50.539.405
2003/2004	19.766	27.540.311	60.612	87.263.150
2004/2005	3.692	5.299.645	16.315	19.923.663
2005/2006	4.821	7.955.086	29.414	39.108.489
2006/2007	6.675	10.622.932	43.265	54.868.919
2007/2008	9.214	15.802.321	56.954	90.765.463
2008/2009	2.923	4.666.324	10.301	15.793.422
2009/2010	1.195	2.365.939	10.318	17.504.327
2010/2011	1.502	6.498.006	10.084	34.040.567
2011/2012	3.522	8.511.498	32.541	72.594.214

Tablonun incelenmesinden görüleceği üzere, 2007/2008 sezonundan itibaren ani bir düşüş yaşayan pamuk ihracatımız 2010/2011 sezonundan itibaren yakaladığı çıkış ivmesini 2011/2012 sezonunda da sürdürmüştür. Ne varki, yaşanan bu artışlara rağmen pamuk ihracatımız, 2007/2008 performansının çok gerisindedir.

Pamuk konusunda izlenmesi gereken temel unsurları sıralamak gerekirse bunlar, pamuk stratejisinde Türkiye tekstil, hazır giyim ve moda stratejisine bağlı olarak hangi türlerin ekileceği belirlenmeli, pamuk tarım teknolojisi mutlaka geliştirilmeli, toplama ve işleme kalitesi artırılmalı ve kirlilik önlenmeli, pamuk ekim alanlarında tarla ölçek büyüklüğü gözden geçirilerek standartlar sağlanmalı, teşvik primi uygulaması kesinlikle sürekli hale getirilmeli ve miktarı da üreticiyi tatmin edecek düzeyde olmalıdır.

#### 4. ULUSAL ve ULUSLARARASI ÖRGÜTLER

Birliğimizin pamuk ve tekstil ile ilgili ulusal ve uluslararası örgütlerle olan ilişkileri aşağıda özetlenmiştir.

##### 4.1. Ulusal Pamuk Konseyi

Pamuk katma değeri çok yüksek olan bir endüstriyel hammadde olduğundan, bu ürünle ilgili taraflar da çok sayıdadır. Pamukla ilgili alınan bir karar bir kesimi olumlu yönde etkilerken, başka bir kesimi olumsuz yönde etkileyebilmektedir. Bu nedenle tüm tarafların hemfikir olacağı çözümlerin geliştirilmesi büyük önem arz etmektedir.

Diğer ülkelerde bu sorun "ulusal pamuk konseyleri"nin kurulması ile önemli ölçüde çözümlenmiştir. Türkiye'de de bir "Ulusal Pamuk Konseyi"nin kurulmasına yönelik çalışmalar tamamlanmış olup, TBMM'de 18 Nisan 2006 tarihinde kabul edilen 5488 sayılı Tarım Kanunu ile üretici, tüccar ve sanayicilerin oluşturduğu oda, birlik, dernek v.b. kurumların bir araya gelerek ulusal düzeyde "ürün konseyleri" kurlmaları olanağı doğmuştur.

## **4.2. EURATEX (Avrupa Hazır Giyim ve Tekstil Organizasyonu)**

Avrupa tekstil ve konfeksiyon sanayisini temsil eden tüm kuruluşların en üstünde yer alan, tüm diğer sektör kuruluşlarının bağlı bulunduğu The European Apparel and Textile Organisation-EURATEX'te Türk Tekstil Sektörünün temsili konusunda, AB üyesi ülkelerin yanı sıra, AB ile Gümrük Birliği (Türkiye) içinde veya EFTA üyesi olan ülkelerin de Euratex'e tam üye olmaları hususundaki statüde yapılması talep edilen statü değişikliği önerimiz kabul edilerek, 2002 yılı itibariyle yürürlüğe girmiş, bu sayede TGSD'den 2 üye ile temsil edilmekte olan Türk Tekstil ve Hazır Giyim Sektörleri Euratex Yönetim Kurulunda 4 üye ile temsil edilebilme hakkına sahip olmuştur.

Türkiye Tekstil Sanayi İşverenleri Sendikası ile yapılan protokol gereğince; Euratex için görevlendirilecek iki temsilciden birinin Türkiye Tekstil Sanayii İşverenleri Sendikası tarafından, diğer üyenin ise Türkiye Tekstil ve Hammaddeleri İhracatçı Birlikleri adına İstanbul Tekstil ve Hammaddeleri İhracatçıları Birliği'nce temsil edilmesi sağlanmıştır.

## **4.3. ICAC (Uluslararası Pamuk İstişare Komitesi)**

Türkiye'nin de üyesi bulunduğu Uluslararası Pamuk İstişare Komitesi (ICAC International Cotton Advisory Committee) 1939 yılında pamukta üretim fazlalığı ve stoklardaki artış sonucu oluşan sorunları çözmek amacıyla yönelik olarak kurulmuş olup, halihazırda pamuk üreticisi ve tüketicisi ülkeleri biraraya getiren ve başlıca amacı dünya pamuk durumunu analiz etmek, tahminlerde bulunmak, araştırmalar yapmak ve istatistikler yayınlamak olan bir organizasyondur.

Uluslararası Pamuk İstişare Komitesi (ICAC)'nin bünyesinde çalışmalarını yürütmek üzere kurulan Özel Sektör Danışma Kurulu'nda, ülkemizi temsil etmek üzere bir temsilci, Birliğimiz Yönetim Kurulu tarafından seçilerek görevlendirilmiştir. Temsilcimiz halen ICAC Özel Sektör Danışma Kurulunda Türkiye'yi temsilen yer almaktadır.

Öte yandan, yılda bir kez üye ülkelerden birinde düzenlenen Genel Kurul toplantılarında dünya pamuk durumu ve pamukla ilgili sorunlar tartışılmakta ve içinde bulunulan yılın pamuk üretim, tüketim, stok vs. tahminleri kesinleştirilmektedir.

Ülkemizin 1947 yılında katılarak üyesi olduğu ve 42 üyesi bulunan Uluslararası Pamuk İstişare Komitesi (ICAC), uluslararası bir örgüt olup Komitede ülkemiz üyeliği ve Komite ile ilişkiler Ekonomi Bakanlığı İhracat Genel Müdürlüğü tarafından yürütülmektedir.

Ülkemiz, ilki 1957, ikincisi 1991, üçüncüsü 2007 yılında olmak üzere 3 kez ICAC Genel Kurul Toplantılarına ev sahipliği yapmıştır.

Uluslararası Pamuk İstişare Komitesi'nin (ICAC) 07-12 Ekim 2012 tarihleri arasında İsviçre'nin İnterlaken şehrinde gerçekleştirilen ICAC 71. Genel Kurul Toplantısı'na katılım sağlanmıştır.

## **5. MESLEK KURULUŞLARI ve RESMİ KURUMLARLA TOPLANTILAR**

### **5.1. Meslek Kuruluşları ile Toplantılar**

Tekstil ve Hammaddeleri İhracatçı Birlikleri Ortak Yönetim Kurulu Toplantılarına katılarak, sektör sorunları, ihracatın arttırılabilmesi, antidamping soruşturmaları, pamuk ihracatı ve destekleme sorunları, AB temsilcileri Eurocotton ve Euratex temsilcileri ile bu görüşmelerin hazırlık çalışmalarında etkin olarak yer almış ve toplantılarda oluşan

görüşmelerimizin ilgili mercilere aktarılması ve çözümlenmesi hususunda gayret sarf edilmiştir.

İzmir Ticaret Odası, İzmir Ticaret Borsası ve Ege Bölgesi Sanayi Odası ile işbirliği içinde ihracatı geliştirmek, uygulamadaki problemleri çözmek için ortak toplantılar yapılarak, görüş alışverişinde bulunulmuştur.

## **5.2. Resmi Kurumlarla Toplantılar**

Üyelerimizin gümrüklerde ve gümrükleme işlemleri sırasında karşılaştıkları sorunlar hakkında görüş teatisinde bulunmak ve sorunlara çözüm yolları aramak amacıyla, Birliklerimiz Yönetim Kurulları Başkanları ile İzmir Gümrükler ve Muhafaza Başmüdürü, İzmir Gümrükler Başmüdür Yardımcıları, İzmir Gümrük Müdürü, Ege Serbest Bölge Gümrük Müdürü'nden oluşan gümrük idaresi yetkilileri ile yıl içerisinde toplantılar yapılmıştır. Toplantı öncesi, üyelerimize sirküler gönderilerek toplantıda dile getirilmesini istedikleri, yaşadıkları sorunlar istenmiş, bildirilen sorunlar derlenerek toplantıda dile getirilmiştir.

## **6. DİĞER KONULAR**

### **6.1 Teknik Tekstil Mükemmeliyet Merkezi Fizibilite Etüdü Projesi**

#### **6.2. Eğitim ve Meslek Kurumlarına Desteklerimiz**

##### **6.2.1. Tekstil Mühendisliği Bölümleri**

a) T.C. Ege Üniversitesi Mühendislik Fakültesi, Tekstil Mühendisliği Bölümü tarafından Nisan ya da Mayıs ayında düzenlenecek Türkiye Tekstil Mühendisliği Bölüm Başkanları toplantısına maddi destek sağlanacaktır.

b) T.C. Ege Üniversitesi Mühendislik Fakültesi, Tekstil Mühendisliği Bölümü öğrencilerinin kurduğu Ege Tekstil Topluluğu'nun 27 Mart 2013 tarihinde düzenleyeceği Ege Tekstil Günü organizasyonuna maddi destek sağlanacaktır.

##### **6.2.2. Üniversitelere Teknik Gezi Yardımları**

Bölgemizde yerleşik üniversitelerin tekstil bölümü öğrencilerinin teknik gezilerinde organizasyon ve finansal destek sağlanmıştır.

### **6.3 Teknik Tekstil Mükemmeliyet Merkezi Fizibilite Etüdü Projesi**

Teknik Tekstil Mükemmeliyet Merkezi Fizibilite Etüdü Projesi, Türkiye için üretim, istihdam ve ihracat açısından lokomotif sektörlerden biri olan tekstil sektörünün çok önemli bir dalı olan teknik tekstile odaklanmaktadır. Teknik tekstil üretiminde teknolojinin ve Ar-Ge'nin yoğun olarak kullanılması ve bunun sonucunda elde edilen ürünlerin yüksek katma değere sahip olması dolayısıyla teknik tekstil ürünleri, rekabet yoğun klasik tekstil ürünlerine ciddi bir alternatif olarak ön plana çıkmıştır. Ege İhracatçı Birlikleri konunun öneminden hareketle, İzmir'deki teknik tekstil sektörünün Ar-Ge altyapısını destekleyecek bir merkezin fizibilite çalışmasının yapılması için bir proje hazırlamıştır. Proje, İzmir Kalkınma Ajansı 2012 yılı Doğrudan Faaliyet Desteği kapsamında başarılı bulunmuştur. 62.000 TL bütçeye sahip projenin finansmanı İzmir Kalkınma Ajansı tarafından karşılanmıştır.

Proje kapsamında öncelikle Teknik Tekstil Sektörü Durum Analizi çalışması yapılmış, sektörün Dünya'da, Türkiye'de ve İzmir'deki durumu ortaya konmuştur. Bu çalışma ile

teknik tekstil kapsamına giren ürünlerin uluslararası ticareti GTİP kodları bazında analiz edilerek mevcut eğilimler belirlenmiştir. Projenin bir sonraki aşamasını firmaların birebir ziyaret edildiği Teknik Tekstil Sektörü Değer Zinciri Analizi oluşturmuştur. Bu faaliyet kapsamında, ayrıntılı analiz yöntemleriyle firmalara katma değer sağlayan tüm bileşenlerin detaylı analizi yapılmıştır. Bu analiz çalışmasının çıktıları değerlendirilmiş ve tıbbi tekstiller, koruyucu tekstiller ve sportif tekstiller, üzerinde durulması gereken öncelikli alanlar olarak belirlenmiştir. Projenin son aşamasında ise önceliklendirilen alanlarda faaliyet göstermesi planlanan mükemmeliyet merkezinin kurulmasına yönelik bir fizibilite etüdü hazırlanmış ve ayrıntılı bütçeleme gerçekleştirilmiştir.

## **6.4 Fuarlar ve Heyetler**

### **6.4.1. Japonya Genel Ticaret Heyeti**

17 – 21 Temmuz 2012 tarihleri arasında Japonya'ya Ekonomi Bakanlığı koordinasyonunda Türkiye İhracatçılar Meclisi ve Ege İhracatçı Birlikleri Genel Sekreterliği organizatörlüğünde düzenlenen Japonya Genel Ticaret Heyeti Organizasyonu gerçekleştirilerek Türk Tekstil ve Hammaddeleri Sektörü Japonlara tanıtılmış ve Japonya pazarı hakkında bilgi edinilmiştir.

### **6.4.2 Rusya Tekstil Sektörel Ticaret Heyeti**

04 - 08 Haziran 2012 tarihleri arasında, Birliğimizce, Rusya'ya Sektörel Ticaret Heyeti düzenlenmiştir. Moskova ve St.Petersburg şehirlerinde yapılan ikili iş görüşmeleri şeklinde gerçekleşen bu heyete iplik, kumaş, ev tekstili ve hazır giyim sektörlerinde faaliyet gösteren 13 firma katılmış ve heyet sonrası katılımcı firma yetkilileri ile yapılan anket ve görüşmelerde gerçekleştirilmiş olan temasların olumlu olduğu ve bu temaslar sonucunda orta ve uzun vadede görüşülen firmalarla ticaret bağlarının oluşturulması ihtimalinin yüksek olduğu sonucu ortaya çıkmıştır.

## **6.5 Türk Tekstil ve Hazır Giyim İhracatçıları Birliği Brüksel Temsilciği**

Türk Tekstil ve Hazır Giyim İhracatçıları Birliği Brüksel Temsilciği önceki yıllarda da olduğu gibi sektörlerimizi ilgilendiren konularla ilgili olarak Ortak Yönetim Kurulları ve Yönetim Kurullarının talep ve önerileri, temsilcimiz Sayın Haluk Özelçi tarafından katılım sağlanan EURATEX toplantılarında gündeme getirilmiş, tekstil ve hazır giyim sanayi adına, AB Komisyonuna iletilen görüş ve önerilerle sektörlerimizin çıkarlarına uygun biçimde şekillenmesine katkı sağlamak üzere çaba sarfedilmiş ve 2012 yılı içerisinde, Temsilcilikten gelen bilgiler üyelerimize gönderilmiştir.

## **6.6 Birliğimiz Üye Sayısı**

01.01.2012'de 578 olan üye sayımız 31.12.2012'de 504 olmuştur. 2012 yılı içerisinde 136 üye Birlik üyeliğinden ayrılmış, 62 firma ise Birliğimize üye olmuştur.

## 6.7 Diğer Konular

- a) Üyelerimizin iş olanaklarını arttırmak, ihracatın gelişmesine yardımcı olabilmek için elden gelen çaba gösterilmiştir.
- b) Günlük olarak üyelerimizin ihracata ilişkin sorunlarına çözüm getirilmeye çalışılmıştır.
- c) Birliğimiz haftalık ve aylık ihracat bülteni, çeşitli kaynaklardan elde edilen ithal ve iş ilişkisi kurma talepleri, piyasa hareketleri, rakip ülkeler hakkında edinilen bilgiler, dış ticaret birimlerinden alınan raporlar elektronik ortamda ve web sitemizde üyelerimize duyurulmuştur.
- d) Ege İhracatçı Birlikleri Tarafından Yapılan Çalışmalar

Yukarıda özetlediğimiz Yönetim Kurulumuzun 2011/2012 döneminde yaptığı toplantılarda görüşüp karara bağladığı ve yerine getirdiği çalışmalardan önemli gördüklerimizi bilgi ve onayınıza sunar, yeni dönemin tüm üyelerimize hayırlı ve uğurlu olması dileğiyle saygılarımızın kabulünü rica eder, bu vesile ile Genel Sekreterliğimiz personeline, çalışma saatlerine bağlı olmaksızın tarafsız, iyi niyetli, olumlu ve gayretli çalışmaları içinde huzurlarınızda bir kez daha teşekkür ederiz.

YÖNETİM KURULU

**EGE TEKSTİL VE HAMMADDELERİ İHRACATÇILARI BİRLİĞİ**  
**2012/2013 DÖNEMİ İŞ PROGRAMI**

- a) 2013 yılında sektörel sorunların çözümü için diğer Birlikler, Ticaret Odaları ve Sanayi Odaları ve diğer kardeş kuruluşlar ile diyalog devam ettirilecektir.
- b) İhracat Rejimi ve Yönetmeliği, teşvikler, devlet yardımları ve diğer konularda yetkililer nezdinde çalışmalara devam edilerek, üyelerimizin bu konular ile ilgili sorunlarına çözüm getirilmeye çalışılacaktır
- c) Pamuk ve tekstil sektörünün giderek yoğunlaşan sorunları ile mücadelede, ilgili kuruluşlarla birlikte hükümet nezdindeki görüşmelerde etkin rol almak suretiyle sektörümüze katkıda bulunacak çözümler üretilmesine çalışılacaktır.
- d) Pazarlarımızı çeşitlendirmek üzere, 2011/1 Sayılı Pazar Araştırması ve Pazara Giriş tebliğ kapsamında; 10 - 13 Haziran 2013 tarihleri arasında Fas'ın Kazablanka şehrine; ayrıca, tarihi daha sonra kesinleşmek üzere yine 2013 yılında Polonya'ya Sektörel Ticaret Heyeti organizasyonu düzenlenecektir.
- e) Euro-cotton ve Euratex nezdinde sürdürülen çalışmalara devam edilecek olup AB nezdinde yapılacak tüm çalışmalara, sektör adına destek verilecek ve daha ileriki aşamaya götürülmesi hedefimiz olacaktır.
- f) Yeni müşteri ve pazarlar yaratmanın yanı sıra, ürün çeşitliliğini de artırarak katma değer yaratma imkanlarına yönelik bilgilendirme çalışmalar sürdürülecektir. Bu kapsamda üniversiteler ile toplantı, seminer, workshop gibi çalışmalarını artırılacaktır.
- g) Ekonomi Bakanlığı, Maliye Bakanlığı ve Gümrük Müsteşarlığı yetkilileri ile belirli aralıklarla toplantılar yapıp üyelerimizin ve sektörün sorunlarının çözülmesine devam edilecektir.
- h) Tüm bunların yanısıra çok dinamik bir yapısı olan sektörümüzün doğabilecek günlük ve acil sorunlarının çözüme kavuşturulabilmesi için gerekli gayret gösterilecektir.
- i) Çalışmalarına başlanılan Teknik Tekstil Mükemmeliyet Merkezi Etüd Projesi'ne ilişkin çalışmalar son aşamasına gelmiş, önceliklendirilen alanlarda faaliyet göstermesi planlanan mükemmeliyet merkezinin kurulmasına yönelik bir fizibilite etüdü hazırlanmış ve ayrıntılı bütçelendirme gerçekleştirilmiştir. Proje, İzmir Kalkınma Ajansı 2012 yılı Doğrudan Faaliyet Desteği kapsamında başarılı bulunmuş ve projenin finansmanı İzmir Kalkınma Ajansı tarafından karşılanmıştır.
- j) Rusya Federasyonunda yerleşik, ülkemizden ithalat yapma potansiyeli olan alıcılar, danışman firma aracılığıyla tespit edilerek, Özel Nitelikli Alım Heyeti Programı kapsamında ülkemize getirilerek, üyelerimizle ikili görüşme gerçekleştirmeleri sağlanacaktır.

**YÖNETİM KURULU**